



## Dossier territorial

Territoire observé : Bassin de vie de Beaumont-de-Lomagne

Département de comparaison : Tarn et Garonne

Superficie :	263,32 km <sup>2</sup>
Populations municipales 2008 :	7 355 habitants
Densité :	28 hab./km <sup>2</sup>

Date d'édition : 28 novembre 2011



Chambre de Commerce  
et d'Industrie de Région  
MIDI-PYRÉNÉES

Avec la collaboration des CCI de Midi-Pyrénées :

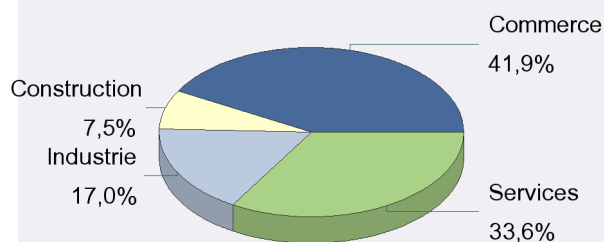
Ariège, Aveyron, Haute-Garonne, Gers, Lot,  
Hautes-Pyrénées, Tarn et Tarn et Garonne

# Tissu économique

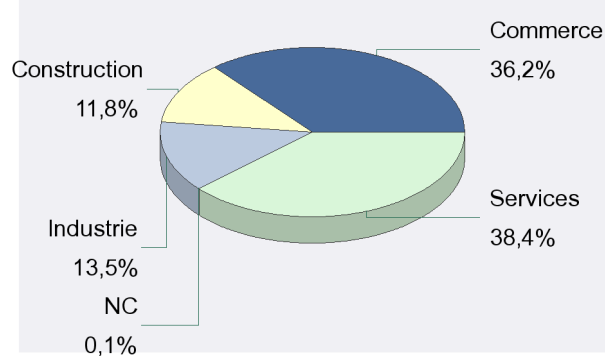
Territoire observé : Bassin de vie de Beaumont-de-Lomagne

## Nombre d'établissements inscrits au Registre du Commerce et des Sociétés par secteur d'activité au 1er Juillet 2011

Bassin de vie de Beaumont-de-Lomagne



Tarn et Garonne



### Nombre total d'établissements dans le territoire : 253

Evolution du nombre d'établissements inscrits au RCS



### Industrie

#### Nombre d'établissements

Agriculture, sylviculture, pêche	14
Industries agricoles et alimentaires	13
Industrie des biens de consommation	2
Industrie automobile	
Industrie des biens d'équipement	2
Industrie des biens intermédiaires	4
Energie	8
<b>Total</b>	<b>43</b>

Fichiers des CCI de Midi-Pyrénées : Etablissements actifs au 01/07/2011

### Construction

#### Nombre d'établissements

Construction de bâtiments	
Génie civil	
Travaux de construction spécialisés	19
<b>Total</b>	<b>19</b>

Fichiers des CCI de Midi-Pyrénées : Etablissements actifs au 01/07/2011

# Tissu économique

Territoire observé : Bassin de vie de Beaumont-de-Lomagne

## Nombre d'établissements inscrits au Registre du Commerce et des Sociétés par secteur d'activité au 1er Juillet 2011

<b>Commerce</b>	<b>Nombre d'établissements</b>
Commerce et réparations d'automobiles et de motocycles	16
Commerce de gros	28
Commerce de détail	62
Dont :	
Commerce de détail en magasin non spécialisé	5
Commerce de détail alimentaire en magasin spécialisé	6
Autres commerces de détail, en magasin ou non	51
<b>Total</b>	<b>106</b>

Fichiers des CCI de Midi-Pyrénées : Etablissements actifs au 01/07/2011

<b>Services</b>	<b>Nombre d'établissements</b>
Transports et entreposage	9
Activités financières et d'assurance	8
Activités immobilières	13
Services aux entreprises	16
Information et communication	4
Services aux particuliers	20
Education, santé, action sociale	3
Autres activités de services	12
<b>Total</b>	<b>85</b>

Fichiers des CCI de Midi-Pyrénées : Etablissements actifs au 01/07/2011

# Tissu économique

Territoire observé : Bassin de vie de Beaumont-de-Lomagne

## Nombre d'établissements inscrits au Répertoire SIRENE par forme juridique

Formes juridiques	Bassin de vie de Beaumont-de-Lomagne		Tarn et Garonne	
	2008	2009	2008	2009
Personnes physiques	268	300	7 490	8 574
Dont :				
Artisans commerçants	34	35	887	897
Commerçants	67	75	1 710	2 132
Artisans	72	87	1 803	2 189
Professions libérales	51	52	2 196	2 160
Autres (Exploitants agricoles, agents commerciales...)*	44	51	894	1 196
Sociétés commerciales	142	147	5 920	6 107
Dont :				
SARL et EURL	103	108	4 556	4 691
SA	9	8	487	477
SAS	23	25	731	792
SNC	5	4	125	126
Groupements de droit privé (associations loi 1901, syndicats de propriétaires...)	24	29	771	813
Autres formes juridiques	93	88	1 875	1 794
<b>Total</b>	<b>527</b>	<b>564</b>	<b>16 056</b>	<b>17 288</b>

INSEE - Fichier CLAP : Etablissements actifs au 31/12 des années 2008 et 2009

Sont comptabilisés les artisans, les professions libérales, les agents commerciaux et les établissements publics. Seuls les établissements liés à l'agriculture (dont le code APE commence par 01 ou 02) demeurent incomplets.

\* L'augmentation de la catégorie « Autres personnes physiques » s'explique par le fait que jusqu'en 2007, l'INSEE ne les intégrait pas dans le comptage.

## Nombre d'établissements inscrits au Répertoire SIRENE par tranche de salariés

Tranche de salariés	Bassin de vie de Beaumont-de-Lomagne		Tarn et Garonne	
		%		%
0 salarié	341	60,5%	10 704	61,9%
De 1 à 9 salariés	191	33,9%	5 340	30,9%
De 10 à 49 salariés	27	4,8%	1 042	6,0%
De 50 à 499 salariés	5	0,9%	197	1,1%
500 salariés et plus			5	0,0%
<b>Total</b>	<b>564</b>	<b>100%</b>	<b>17 288</b>	<b>100%</b>

INSEE - Fichier CLAP : Etablissements actifs au 31/12/2009

# Tissu économique

Territoire observé : Bassin de vie de Beaumont-de-Lomagne

## Nom des principaux établissements privés du territoire

Etablissements	Tranche d'effectif au 31/12/2010
STE JARDINS DU MIDI	100 à 249
STE MIDI GASCOGNE	50 à 99
STE LES PRODUITS DU SOLEIL	20 à 49
STE MARIUS TEPASSO	20 à 49
STE ROYAL SAVEURS	20 à 49

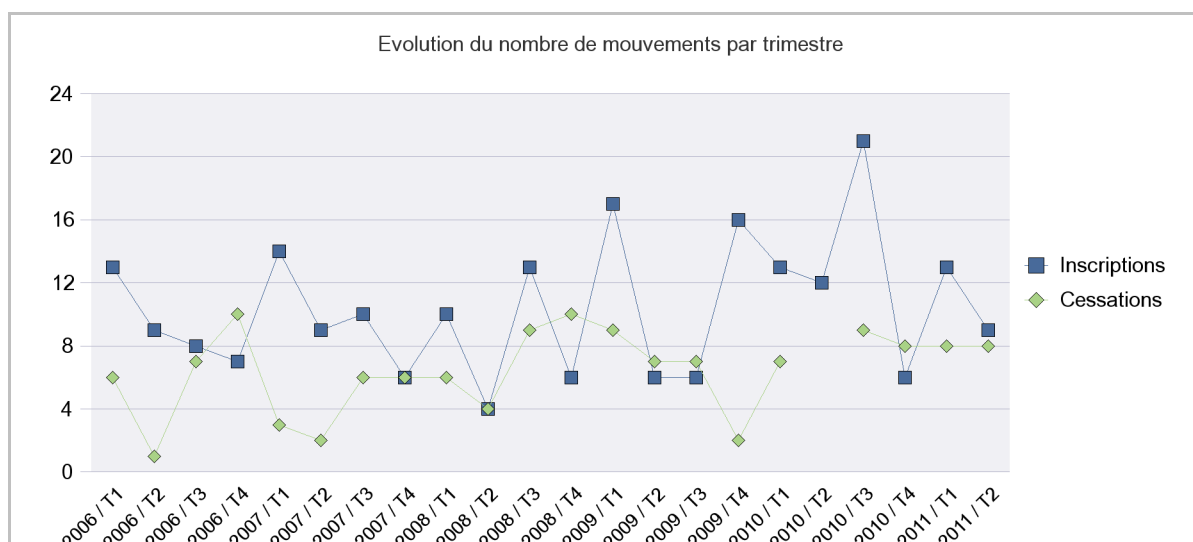
Fichiers des CCI de Midi-Pyrénées 2010

## Nombre de mouvements d'établissements inscrits au RCS en 2010

Secteurs d'activité	Inscriptions d'établissements			Cessations	
	Créations	Reprises	Transferts	Cessations *	Transferts
Industrie	11	2	1	2	
Construction	3			1	
Commerce	12	4		5	
Services	12	7		16	
<b>Total</b>	<b>38</b>	<b>13</b>	<b>1</b>	<b>24</b>	

\* Les cessations regroupent les ventes et les cessions d'établissements

Fichiers des CCI de Midi-Pyrénées

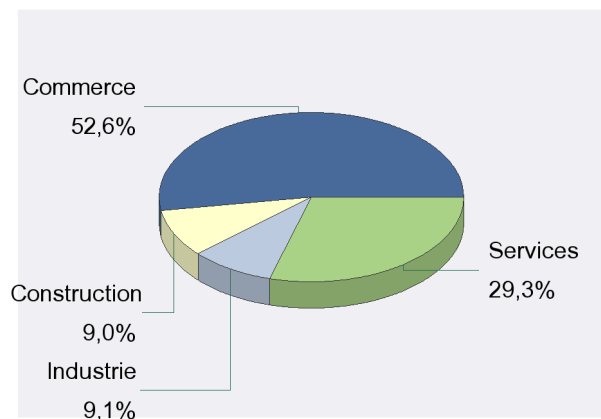


# Emploi

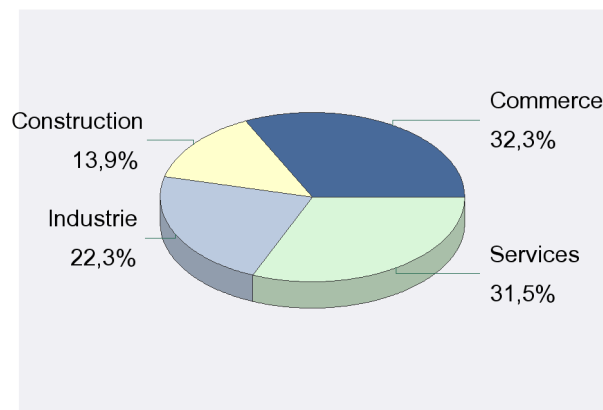
Territoire observé : Bassin de vie de Beaumont-de-Lomagne

## Effectifs salariés des établissements inscrits au Registre du Commerce et des Sociétés par secteur d'activité au 1er Juillet 2011

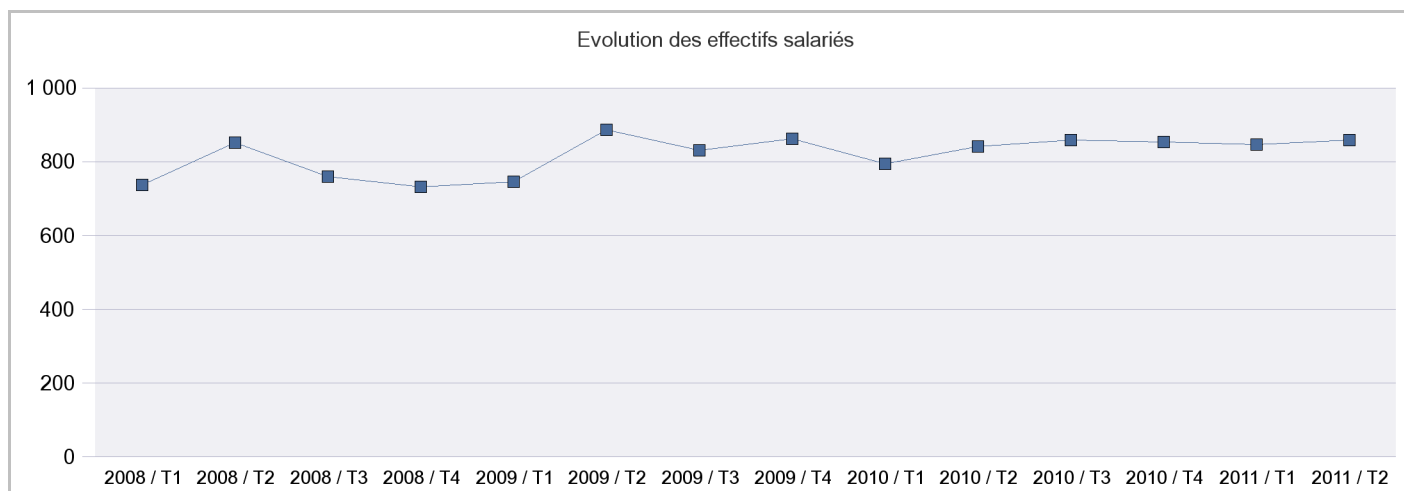
Bassin de vie de Beaumont-de-Lomagne



Tarn et Garonne



### Effectif salarié total du territoire : 859



### Industrie

#### Effectif salarié

Agriculture, sylviculture, pêche	9
Industries agricoles et alimentaires	46
Industrie des biens de consommation	5
Industrie automobile	
Industrie des biens d'équipement	1
Industrie des biens intermédiaires	7
Energie	10
<b>Total</b>	<b>78</b>

URSSAF et Fichiers des CCI de Midi-Pyrénées : Etablissements actifs au 01/07/2011

### Construction

#### Effectif salarié

Construction de bâtiments	
Génie civil	
Travaux de construction spécialisés	77
<b>Total</b>	<b>77</b>

URSSAF et Fichiers des CCI de Midi-Pyrénées : Etablissements actifs au 01/07/2011

# Emploi

Territoire observé : Bassin de vie de Beaumont-de-Lomagne

## Effectifs salariés des établissements inscrits au Registre du Commerce et des Sociétés par secteur d'activité au 1er Juillet 2011

Commerce	Effectif salarié
Commerce et réparations d'automobiles et de motocycles	16
Commerce de gros	294
Commerce de détail	142
Dont :	
Commerce de détail en magasin non spécialisé	74
Commerce de détail alimentaire en magasin spécialisé	3
Autres commerces de détail, en magasin ou non	65
<b>Total</b>	<b>452</b>

URSSAF et Fichiers des CCI de Midi-Pyrénées : Etablissements actifs au 01/07/2011

Services	Effectif salarié
Transports et entreposage	17
Activités financières et d'assurance	56
Activités immobilières	8
Services aux entreprises	37
Information et communication	2
Services aux particuliers	19
Education, santé, action sociale	105
Autres activités de services	8
<b>Total</b>	<b>252</b>

URSSAF et Fichiers des CCI de Midi-Pyrénées : Etablissements actifs au 01/07/2011

## Lieu de résidence des actifs ayant un emploi dans le territoire

Lieu de résidence	Bassin de vie de Beaumont-de-Lomagne	%	Tarn et Garonne	%
<b>Nombre d'actifs :</b>				
Commune de résidence	1 184	42,6%	41 768	44,7%
Autre commune du département de résidence	1 157	41,6%	36 052	38,6%
Autre département de la région de résidence	398	14,3%	12 746	13,6%
Autre région en France métropolitaine	40	1,4%	2 812	3,0%
Autres (Dom, Tom, étranger)	0	—	127	0,1%

INSEE - Recensements de la population 2007

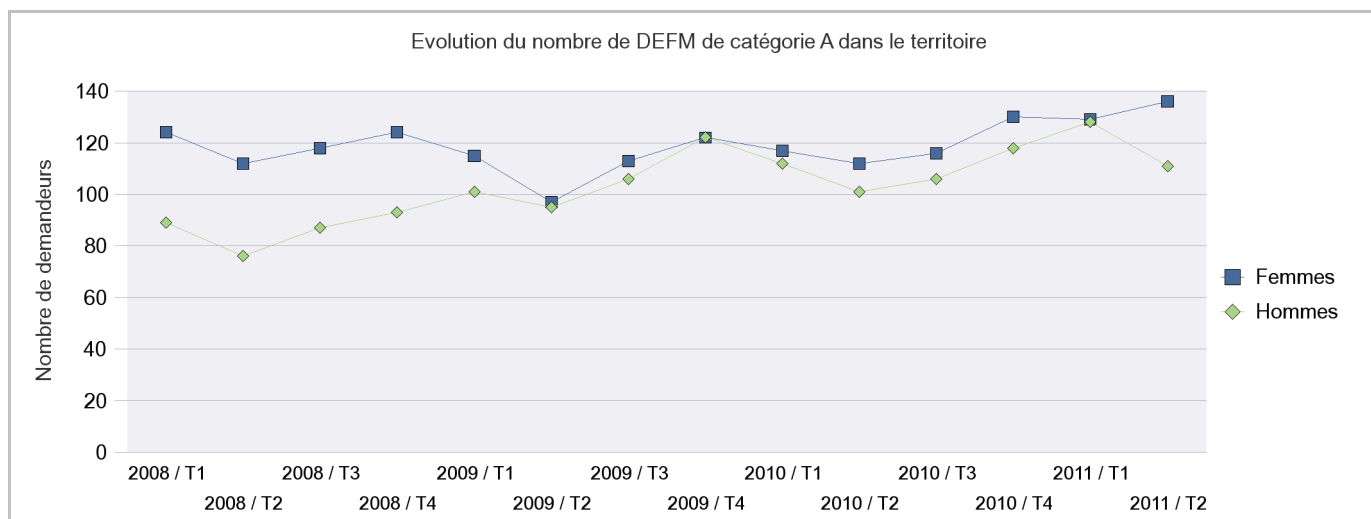
# Emploi

Territoire observé : Bassin de vie de Beaumont-de-Lomagne

## Nombre de demandeurs d'emploi de catégorie A

Profil du demandeur	Bassin de vie de Beaumont-de-Lomagne		Tarn et Garonne	
	1er trimestre	1er trimestre	1er trimestre	1er trimestre
	2010	2011	2010	2011
Femmes	117	129	5 412	5 708
Hommes	112	128	5 563	5 531
<b>Ensemble</b>	<b>229</b>	<b>257</b>	<b>10 975</b>	<b>11 239</b>
Dont :				
- Moins de 25 ans	36	40	1 891	1 821
- 50 ans et plus	45	57	2 058	2 287

DIRECCTE Midi-Pyrénées / Pôle emploi - Marché du Travail



DIRECCTE Midi-Pyrénées / Pôle emploi - Marché du Travail