



# CONJONCTURE ECONOMIQUE DU GERS

13/02/2020



# BAROMETRE DE CONJONCTURE DES ENTREPRISES GERMOISES

*4<sup>ème</sup> Trimestre 2019 et 1<sup>ères</sup> Tendances 2020*

Baromètre de conjoncture des CCI Occitanie  
Département du Gers

Période sous revue : 4<sup>ème</sup> trimestre 2019

Période d'enquête: 2<sup>ème</sup> semaine Janvier 2020

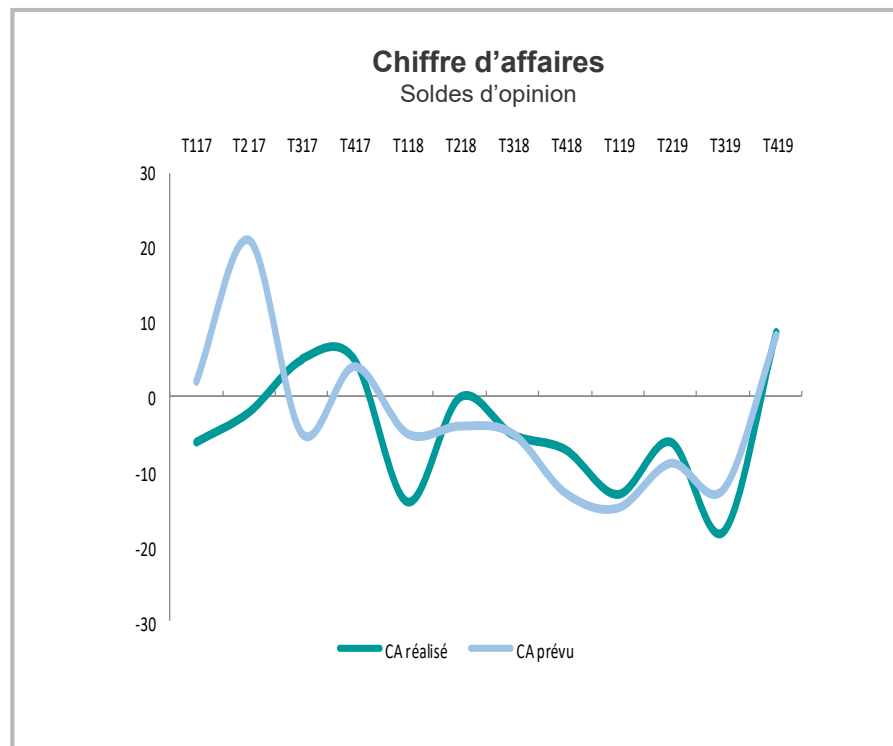
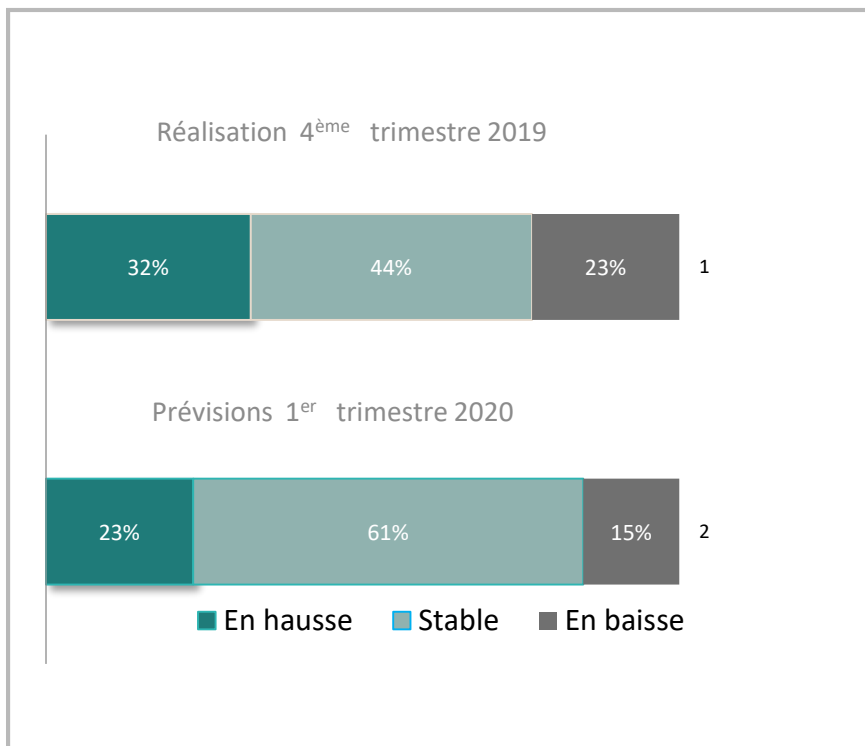
Panel: 190 chefs d'entreprise représentatifs du  
tissu économique gersois –  
Champ: RCS du GERS



# CONJONCTURE ECONOMIQUE GERMOISE

## CHIFFRE D'AFFAIRES

*Au cours des 3 derniers mois (par rapport à la même période de l'année précédente), votre chiffre d'affaires était il : (en hausse/stable/en baisse)*



Solde d'opinion : différence entre la part des réponses positives et des négatives

### Activité en hausse au 4<sup>ème</sup> trimestre

32% des chefs d'entreprise indiquent que leur CA est « en hausse » au 4<sup>ème</sup> trimestre 2019, 44% le déclarent « stable », 23% « en baisse »  
61 % des chefs d'entreprise prévoient une stabilisation de l'activité au 1<sup>er</sup> trimestre 2020 et 23% anticipent une hausse

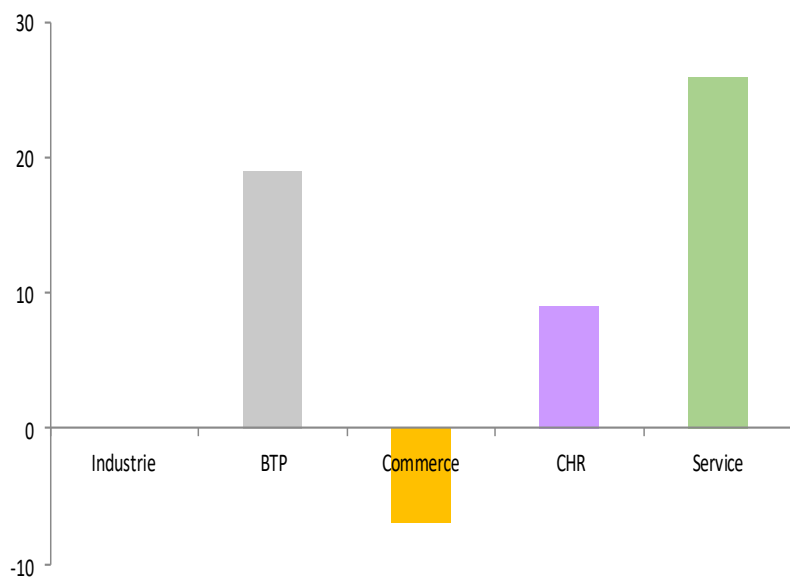


# CONJONCTURE ECONOMIQUE GERMOISE

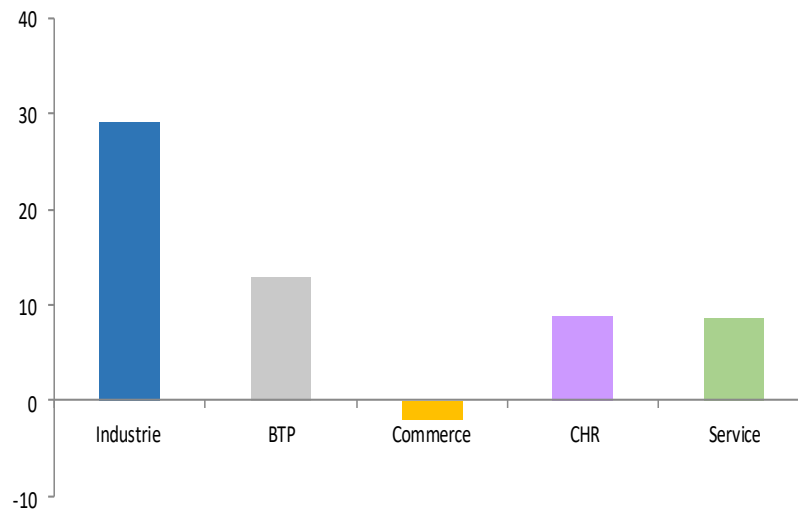
## CHIFFRE D'AFFAIRES

*Soldes d'opinions*

Réalisation 4<sup>ème</sup> trimestre 2019



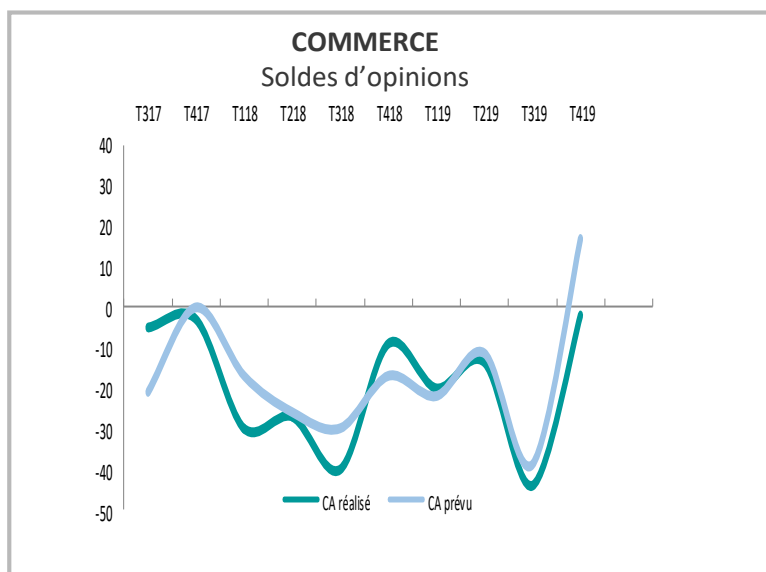
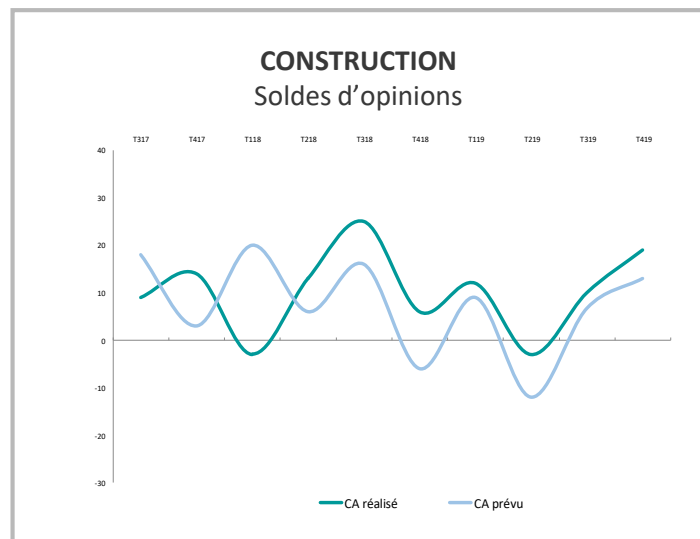
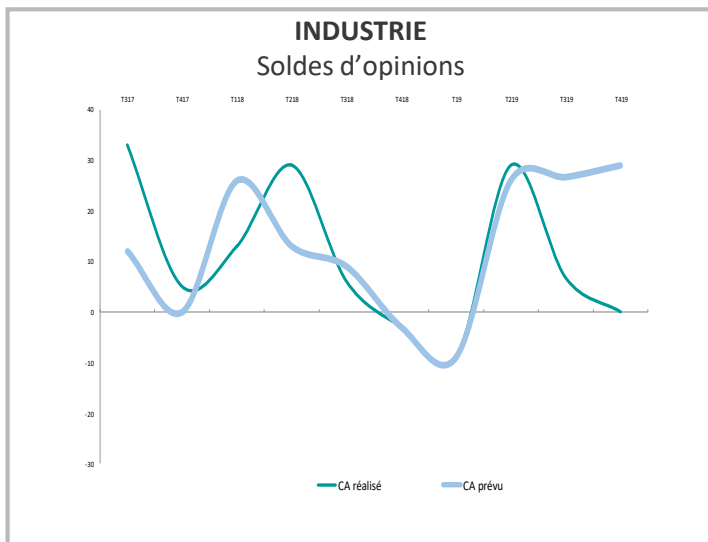
Prévisions 1er trimestre 2020





# CONJONCTURE ECONOMIQUE GERMOISE

## CHIFFRE D'AFFAIRES

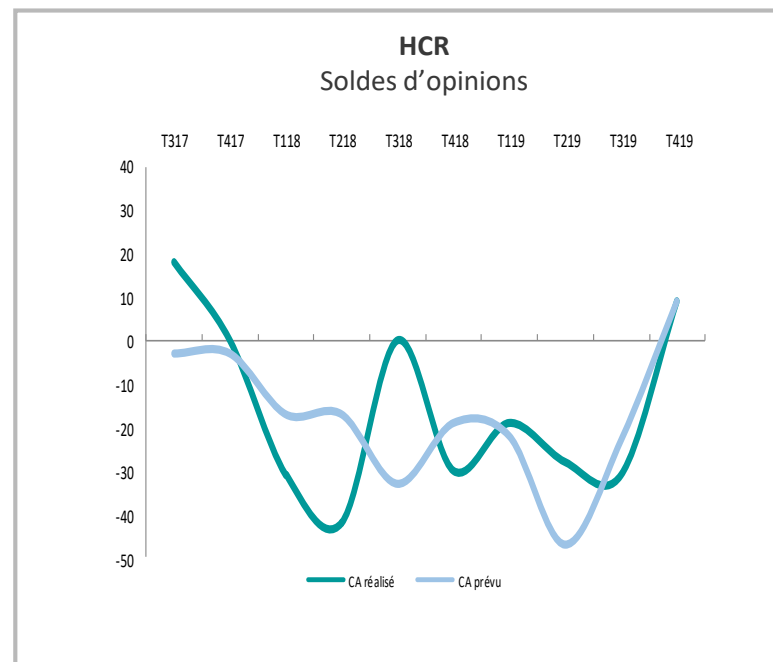
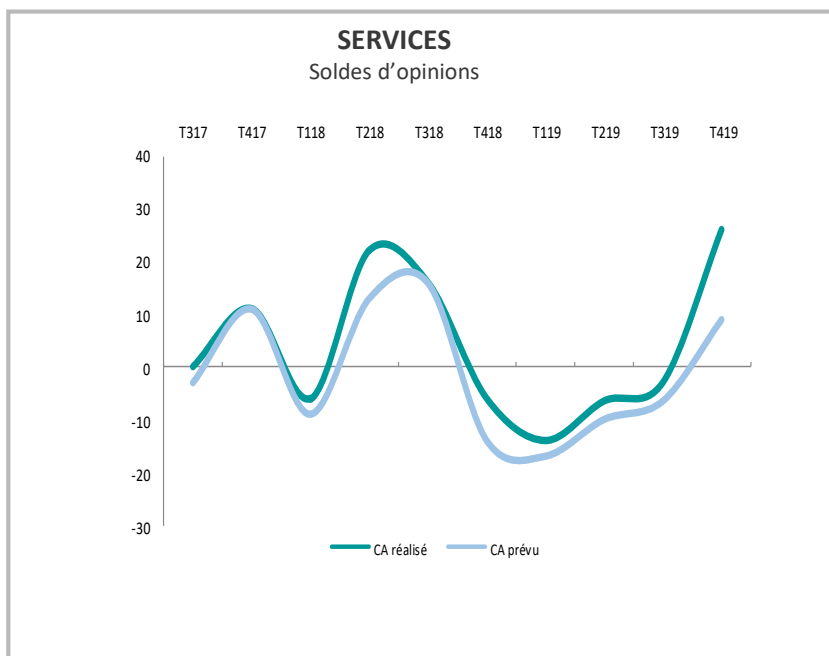


Solde d'opinion : différence entre la part des réponses positives et des négatives



# CONJONCTURE ECONOMIQUE GERMOISE

## CHIFFRE D'AFFAIRES

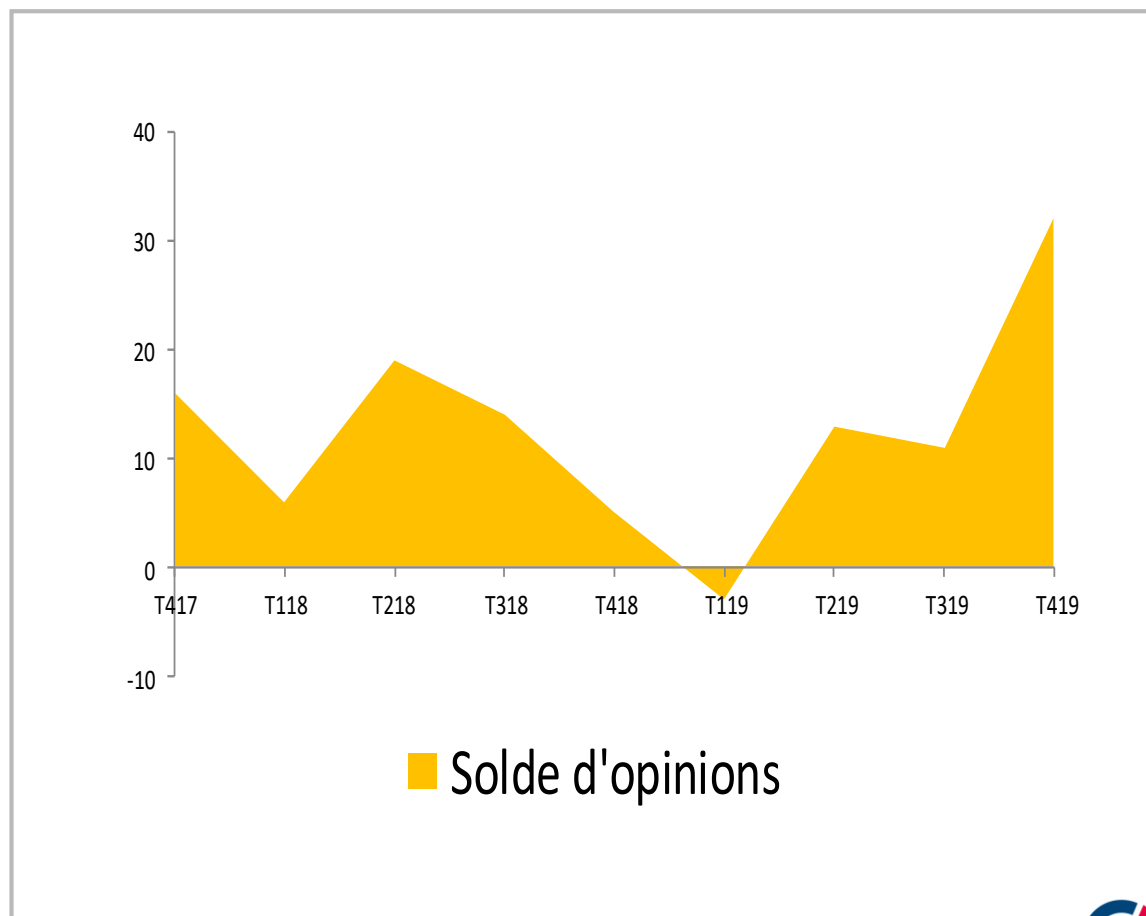




## CONJONCTURE ECONOMIQUE GERMOISE

### CARNETS DE COMMANDES

*Pour la période à venir, le niveau de vos carnets de commandes (ou de la demande) est selon vous... (suffisant/moyen/insuffisant)*

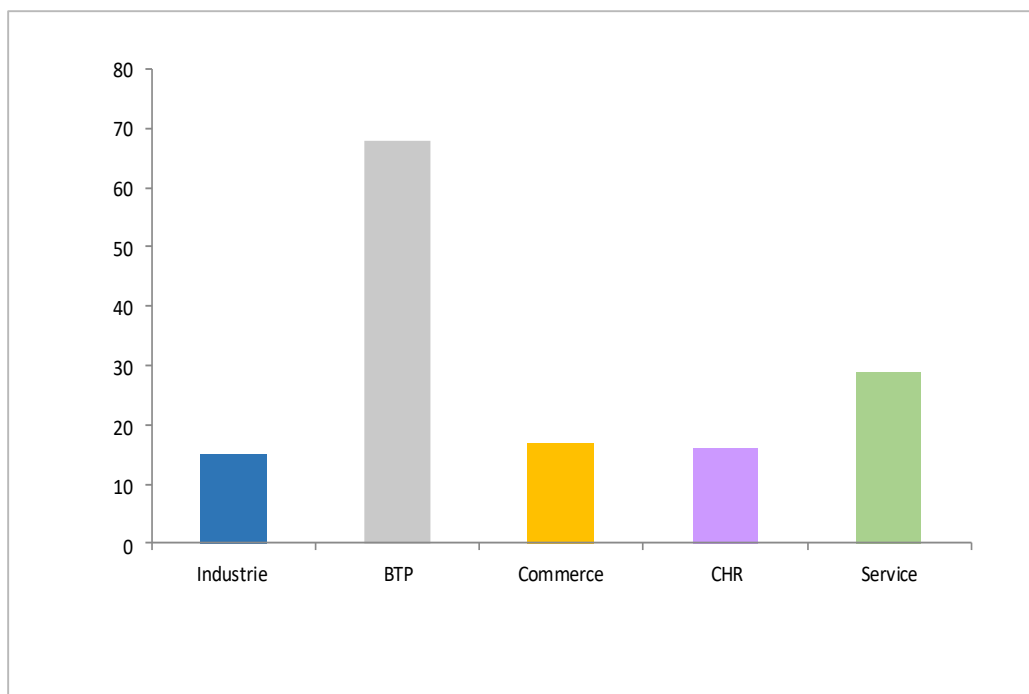




# CONJONCTURE ECONOMIQUE GERMOISE

## CARNETS DE COMMANDES

Soldes d'opinions



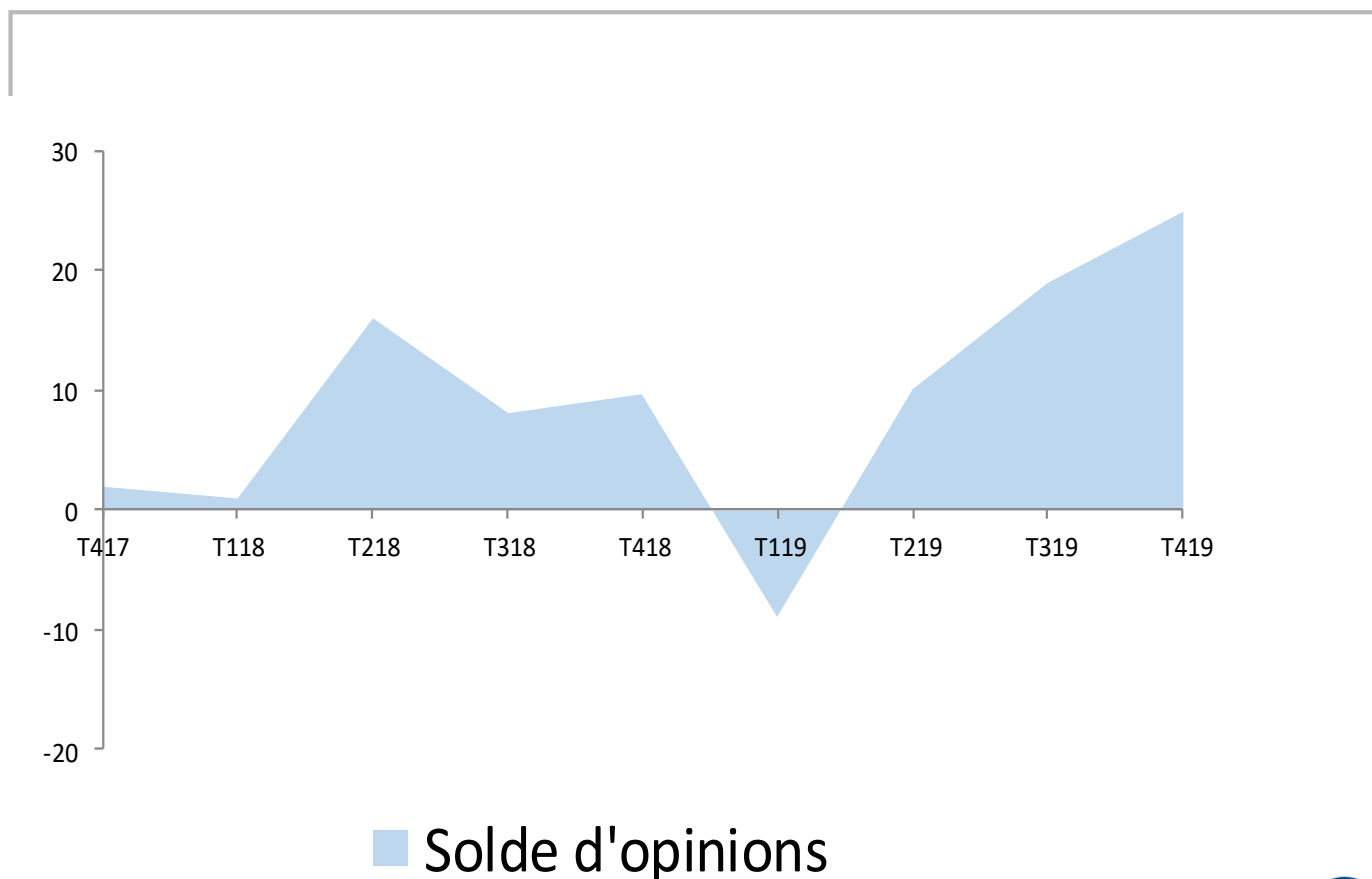




# CONJONCTURE ECONOMIQUE GERMOISE

## TRESORERIE

*Comment jugez-vous le niveau de votre trésorerie ?  
(satisfaisant/moyen/faible)*



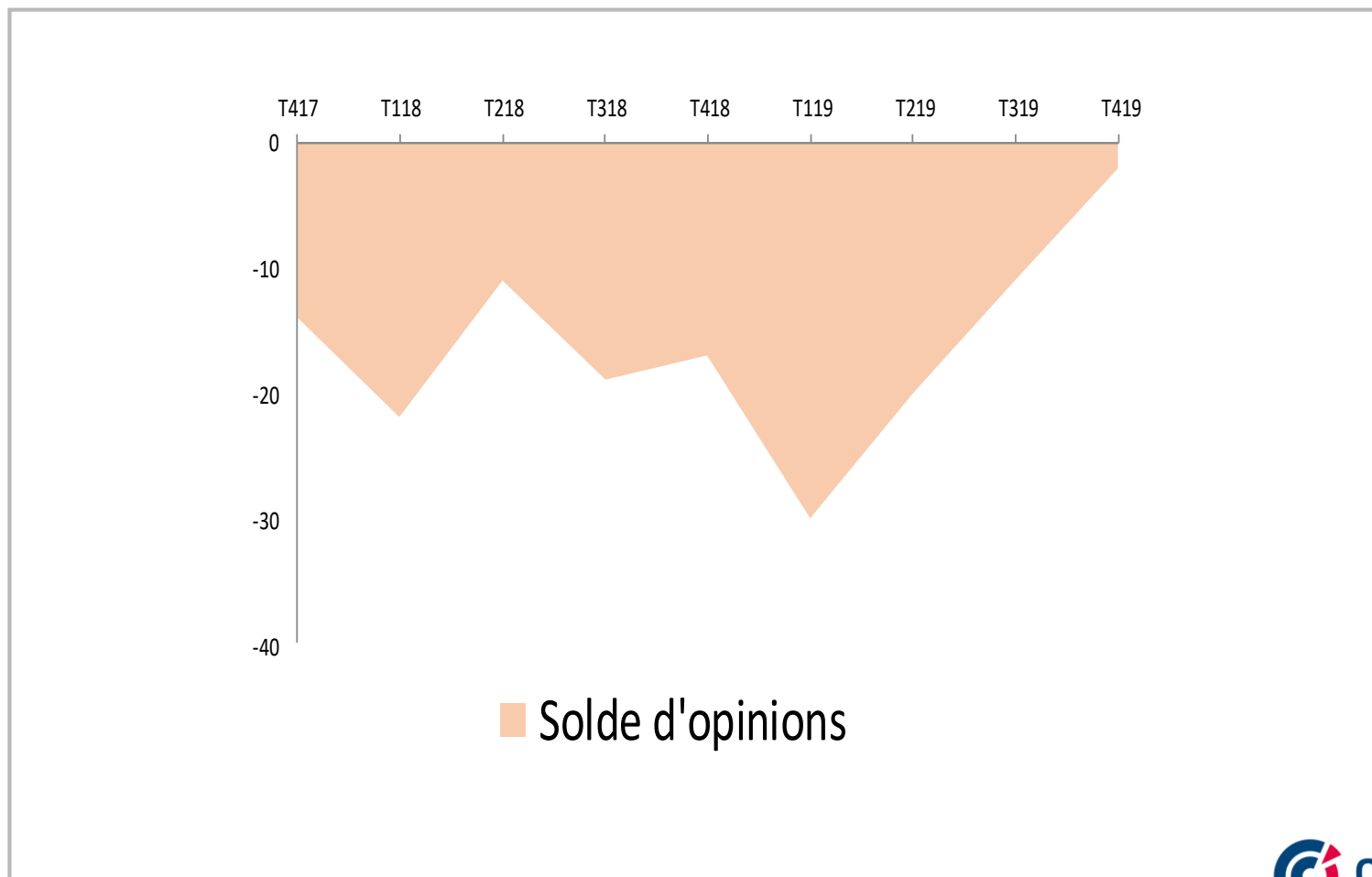
■ Solde d'opinions



## CONJONCTURE ECONOMIQUE GERMOISE

### MARGES

Au cours des 3 derniers mois, votre marge s'est avérée  
(en hausse/stable/en baisse)

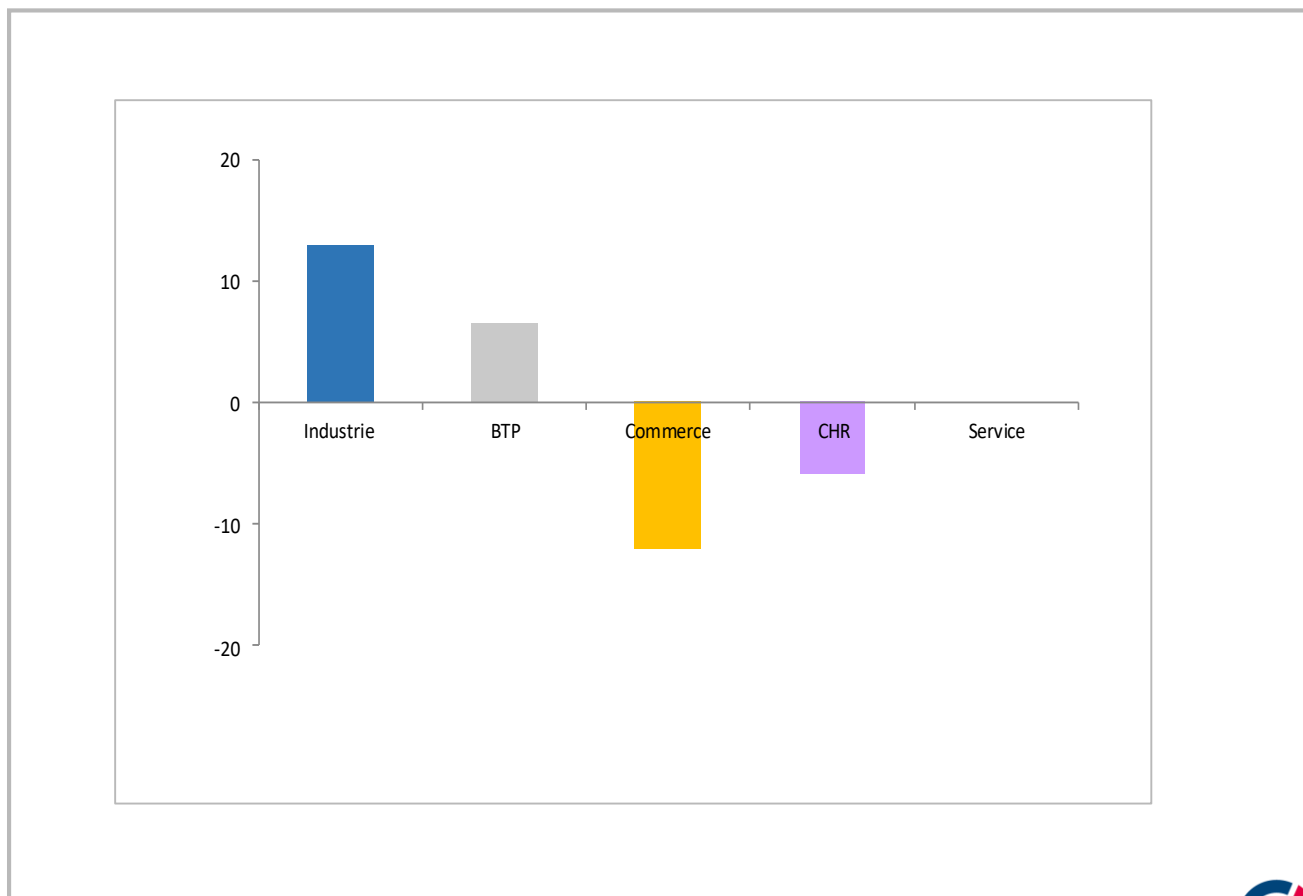




# CONJONCTURE ECONOMIQUE GERMOISE

## MARGES

Soldes d'opinions

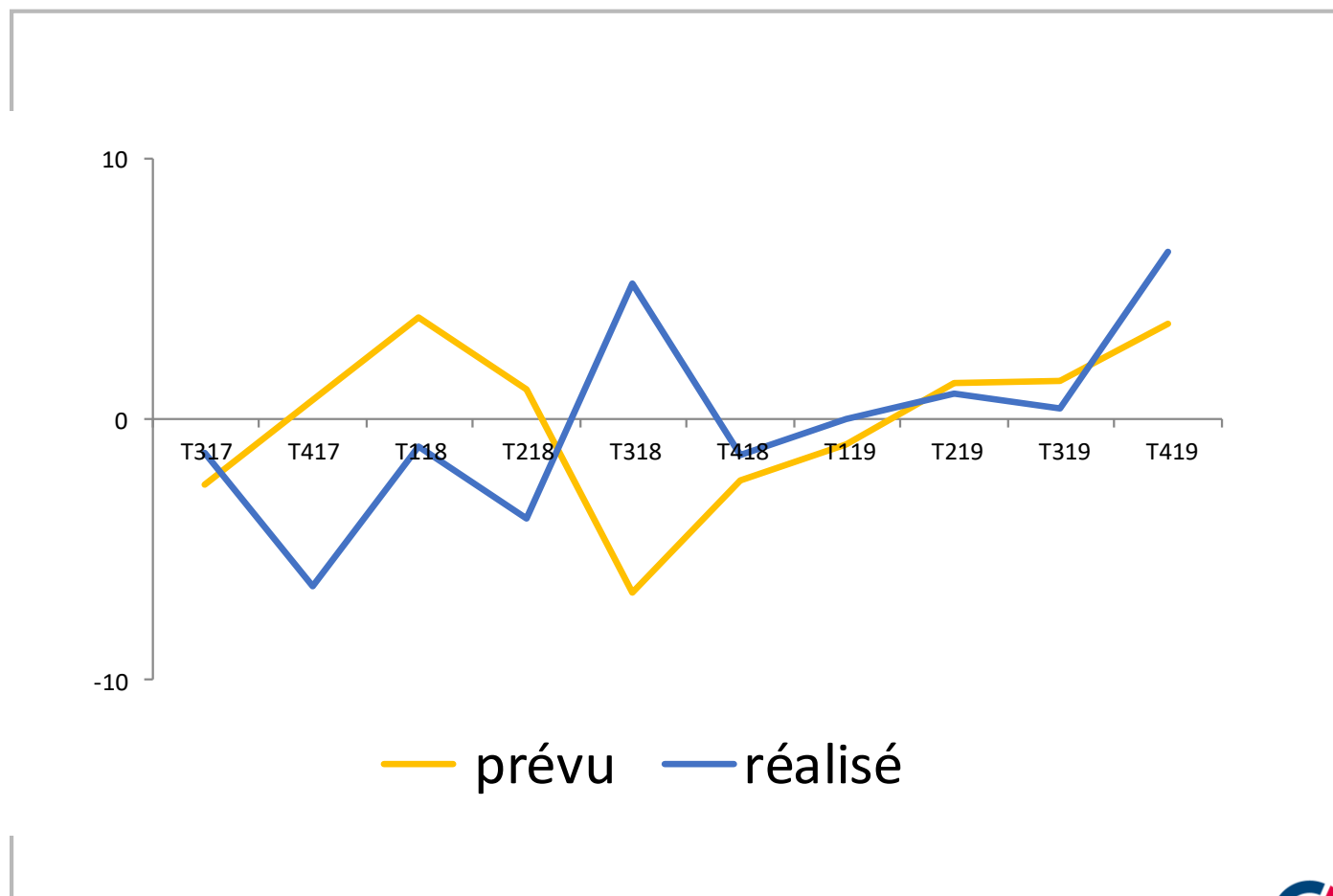




## CONJONCTURE ECONOMIQUE GERMOISE

### Prévisions d'embauches

*effectifs prévus: au cours des 3 prochains mois, pensez-vous que vos effectifs seront:  
(en hausse/stable/en baisse)*

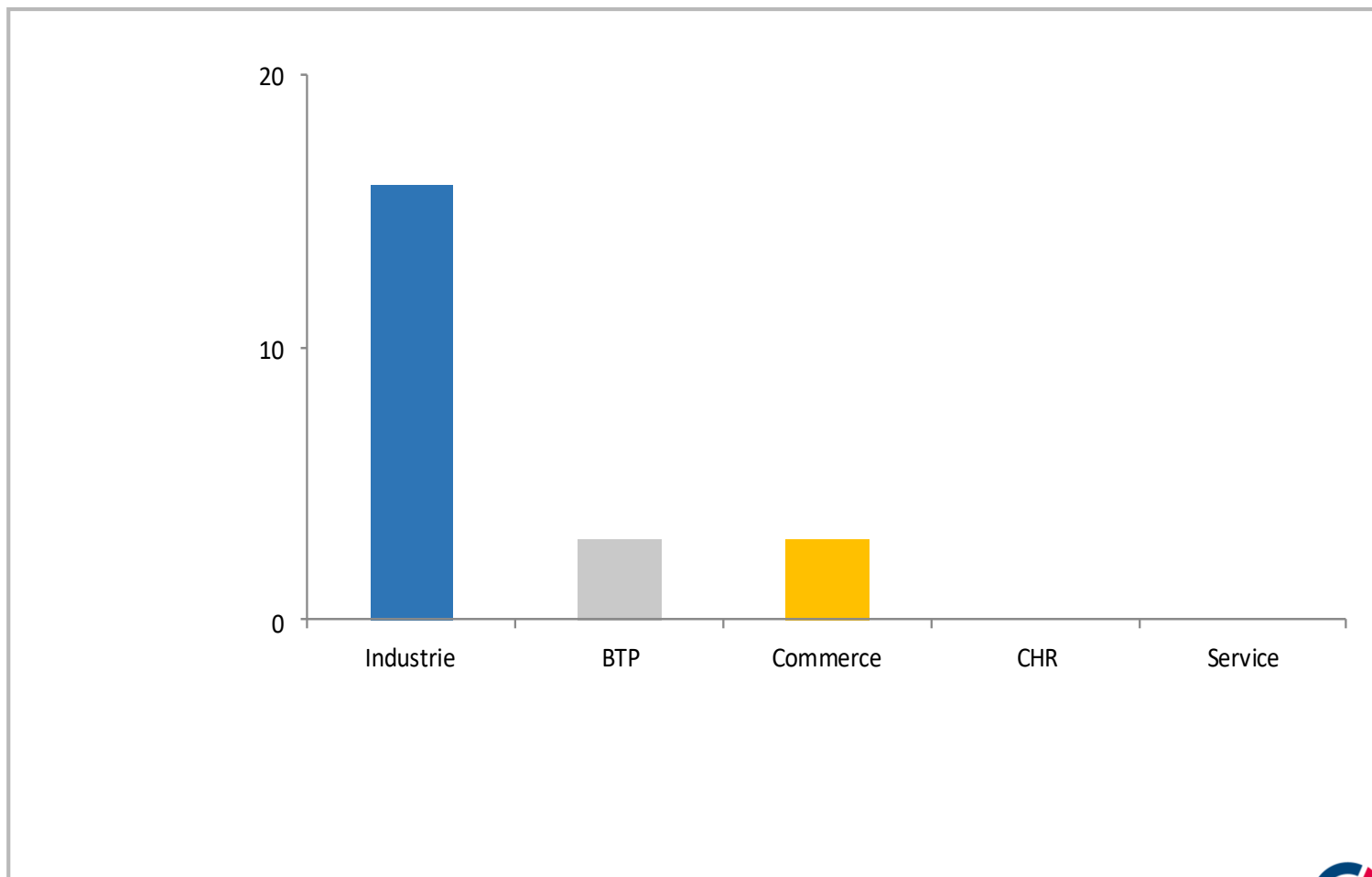




# CONJONCTURE ECONOMIQUE GERMOISE

## PREVISIONS D'EMBAUCHE 1<sup>er</sup> trimestre 2020

### Solde d'opinions

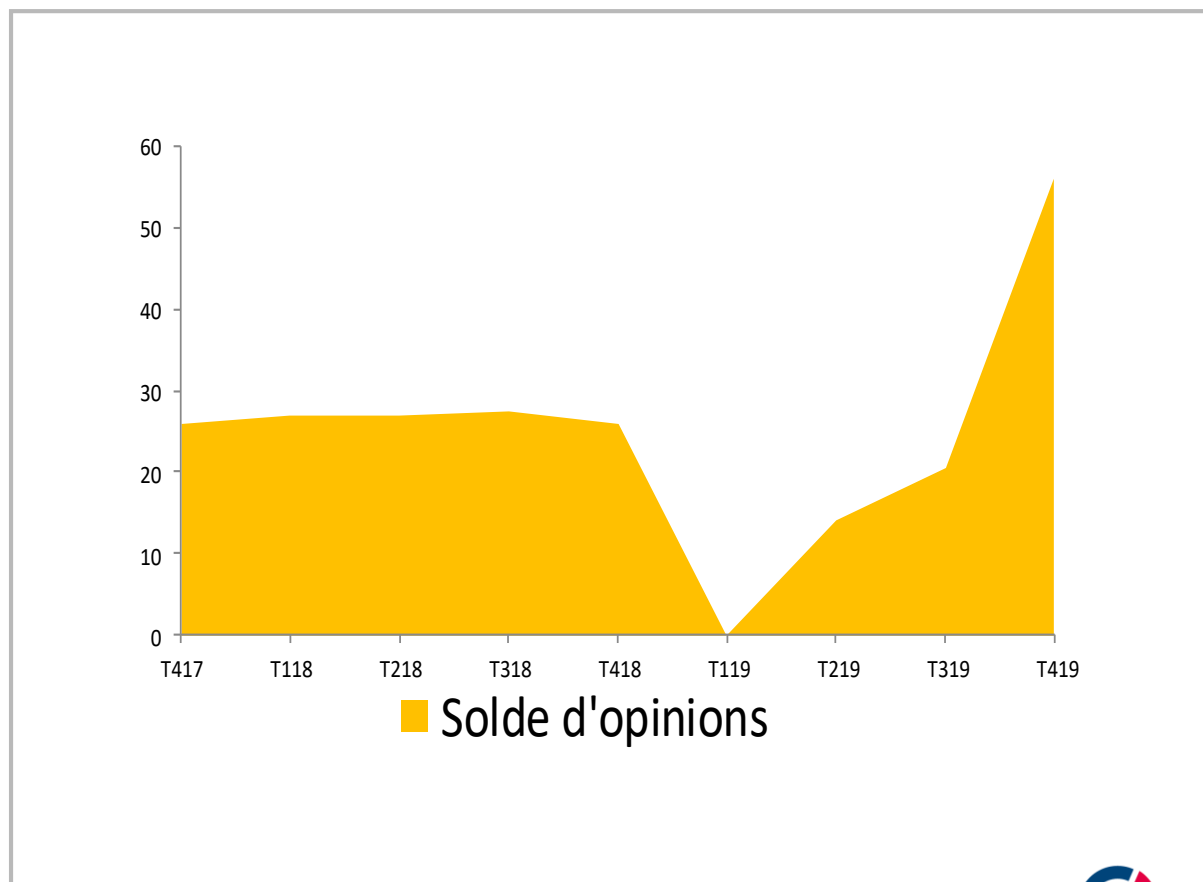




## CONJONCTURE ECONOMIQUE GERMOISE

### MORAL DES CHEFS D'ENTREPRISE

*Vous envisagez l'avenir de votre entreprise de manière :  
(Très optimiste, optimiste, neutre, pessimiste, très pessimiste)*

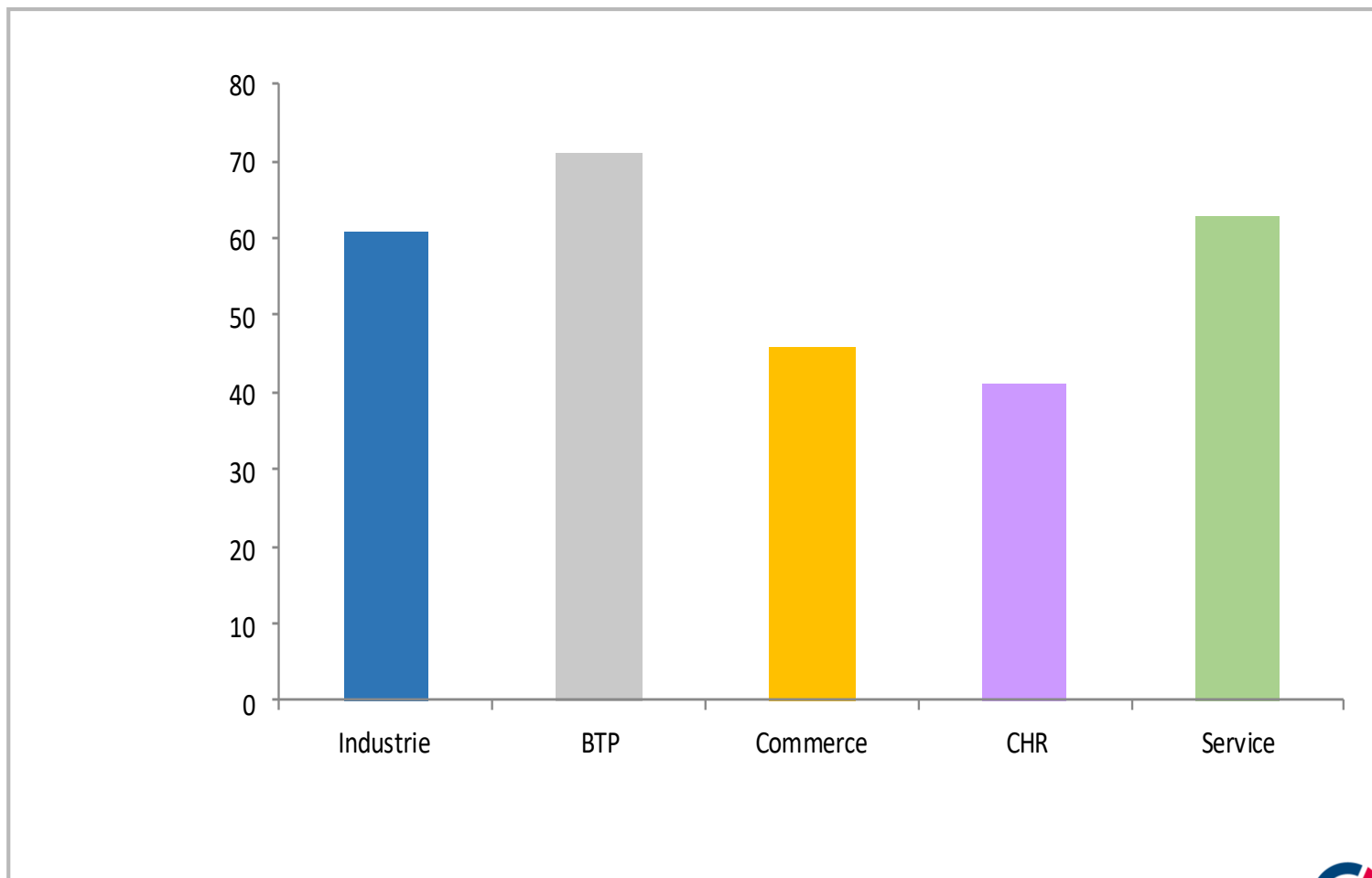




# CONJONCTURE ECONOMIQUE GERMOISE

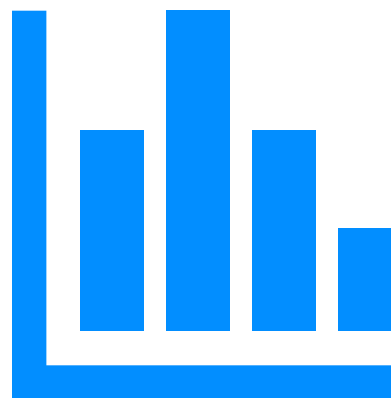
## MORAL DES CHEFS D'ENTREPRISE

Solde d'opinions










## TABLEAU DE BORD DE L'ÉCONOMIE GERSOISE







## CONJONCTURE ECONOMIQUE GERMOISE

GERS	Evolution sur 1 an	Fin 2019
<b>Emploi salarié total</b>		<b>57100</b>
<b>Taux de chômage</b>		<b>6,4%</b>
<b>Nombre de demandeurs d'emploi</b>		<b>12670</b>
<b>Nombre de créations d'entreprise</b>		<b>1740</b>
<b>Nombre de défaillances d'entreprise</b>		<b>106</b>



## CONJONCTURE ECONOMIQUE GERMOISE

### EMPLOI SALARIE

GERS	2019	Evolution sur 1 an
<b>Emploi salarié total</b>	<b>57100</b> au 01/10/2019	<b>+1,6% (*)</b> <i>(Evolution trimestrielle: +0,2%)</i>
<b>Agriculture</b>	<b>2909</b>	<b>+3,0%</b>
<b>Construction</b>	<b>3022</b>	<b>+4,4%</b>
<b>Industrie</b>	<b>6738</b>	<b>+2,8%</b>
<b>Emploi intérimaire</b>	<b>1538</b>	<b>-1,8%</b>
<b>Tertiaire non marchand</b>	<b>21294</b>	<b>0,6%</b>
<b>Tertiaire marchand</b>	<b>23091</b>	<b>+1,7%</b>

Sources: INSEE estimations d'emploi ; estimations trimestrielles Acoff-Urssaf, Dares, Insee.

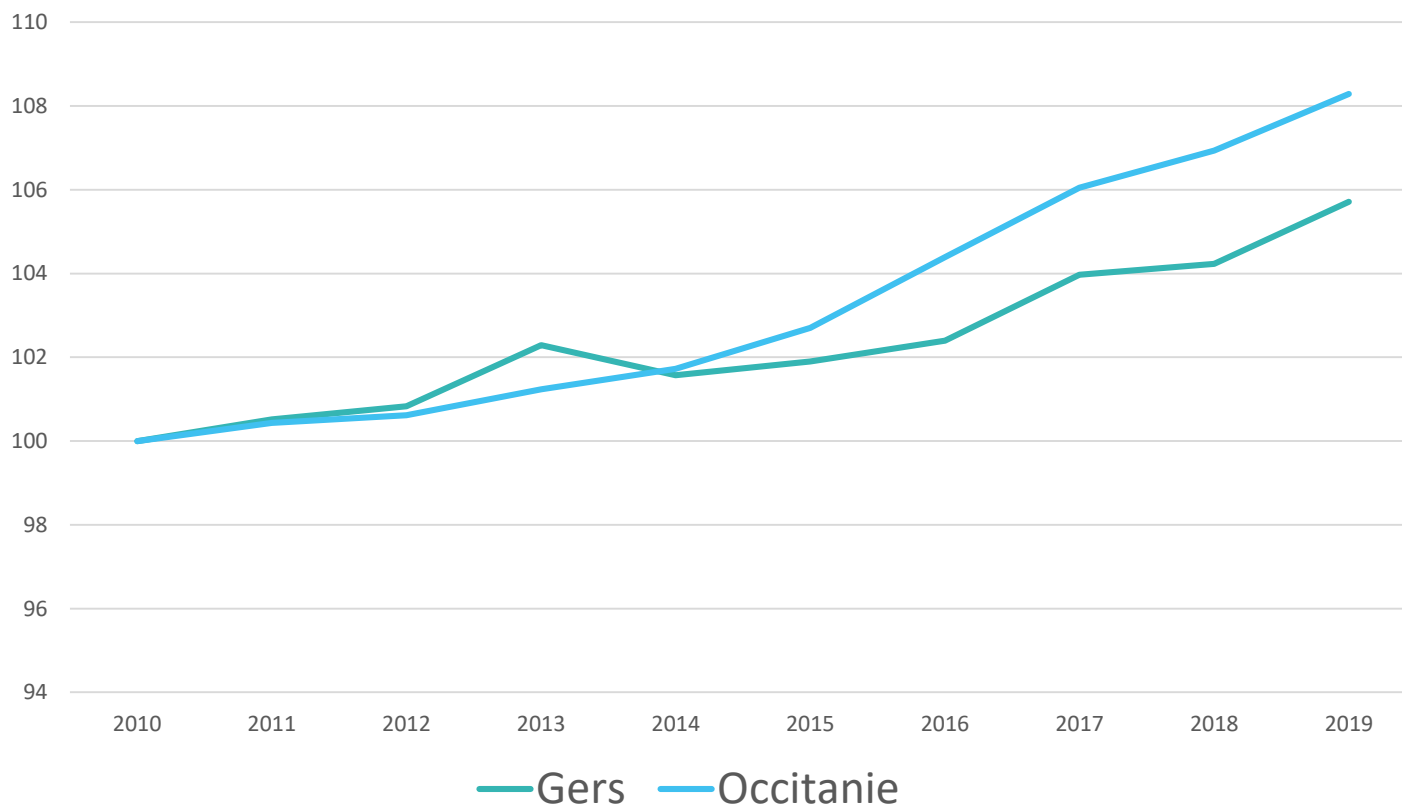
(\*) Région Occitanie : +1,4% - France hors Mayotte : 1,0%



# CONJONCTURE ECONOMIQUE GERMOISE

## Evolution comparée de l'emploi salarié total

Base 100: 31/12/2010





## CONJONCTURE ECONOMIQUE GERMOISE

### DEMANDE D'EMPLOI

GERS	2019	Evolution sur 1 an
Taux de chômage	6,4% au 01/10/2019	- 0,3 pt de % (*) (Evolution trimestrielle: +0,1 %) <i>Source: INSEE</i>
Nombre de demandeurs d'emplois de cat. A B C	12670 au 1/01/2020	-3,5%

Sources: INSEE - Pôle emploi-Dares, STMT.

(\*) Région Occitanie : 10,1% - France hors Mayotte : 8,6%



## CONJONCTURE ECONOMIQUE GERMOISE

### CREATION et DEFAILLANCE D'ENTREPRISE

	Nombre de créations sur un an <i>Au 1/01/2020</i>	Evolution sur 1 an
<b>Gers</b>	<b>1740 (*)</b>	<b>+12,9%</b>
<b>Occitanie</b>	<b>75565</b>	<b>+20,0%</b>
	Nombre de défaillances sur un an <i>Au 01/10/2019</i>	Evolution sur 1 an
<b>Gers</b>	<b>106</b>	<b>-27,9%</b>
<b>Occitanie</b>	<b>4566</b>	<b>-4,0%</b>

Source: INSEE REE (Répertoire des Entreprises et des Établissements - Sirene).

(\*) % auto-entrepreneurs: 40%



## CONJONCTURE ECONOMIQUE GERMOISE

### NUITEES TOTALES DANS L'HOTELLERIE

	Hôtellerie de plein-air <i>2019 (e)</i>	Evolution sur 1 an
<b>Gers</b> <i>Dont nuitées non-résidents</i>	<b>390 160</b> <i>106 830</i>	<b>-8,0%</b> <i>-16%</i>
<b>Occitanie</b>	<b>26 554 490</b>	<b>+1,6%</b>

	Hôtellerie <i>2019 (e)</i> <i>Au 1/11/2019</i>	Evolution sur 1 an
<b>Gers</b>	<i>nd</i>	<i>nd</i>
<b>Occitanie</b>	<b>10 598 647</b>	<b>+1%</b>

Sources: INSEE en partenariat avec les comités régionaux et départementaux du tourisme (CRT et CDT) et la DGE.



## CONJONCTURE ECONOMIQUE GERMOISE

### LOCAUX

	Surfaces de plancher des locaux autorisés sur un an (en milliers de m <sup>2</sup> ) <i>Au 01/01/2020</i>	Evolution sur 1 an
<b>Gers</b>	<b>163</b>	<b>-8,7%</b>
<b>Occitanie</b>	<b>3597</b>	<b>+7,7%</b>

	Surfaces de plancher des locaux commencés sur un an (en milliers de m <sup>2</sup> ) <i>Au 01/01/2020</i>	Evolution sur 1 an
<b>Gers</b>	<b>115</b>	<b>-14,9%</b>
<b>Occitanie</b>	<b>2166</b>	<b>-10,9%</b>

Sources: INSEE SDES, Sit@del2.



## CONJONCTURE ECONOMIQUE GERMOISE

### LOGEMENTS

	Nombre de logements autorisés à la construction sur 1 an <i>Au 01/01/2020</i>	Evolution sur 1 an
<b>Gers</b>	<b>900</b>	<b>+2,5%</b>
<b>Occitanie</b>	<b>4900</b>	<b>-0,9%</b>

	Nombre de logements commencés sur 1 an <i>Au 01/01/2020</i>	Evolution sur 1 an
<b>Gers</b>	<b>800</b>	<b>-2,8%</b>
<b>Occitanie</b>	<b>44300</b>	<b>-2,8%</b>

Sources: INSEE - SDES, Sit@del2.





Suivez l'actualité économique sur  
[www.gers.cci.fr](http://www.gers.cci.fr)

