

Baromètre de conjoncture des entreprises

1^{er} trimestre 2022 et premières tendances 2^{ème} trimestre



GERS – L'inflation et les incertitudes géopolitiques pèsent sur l'activité

CHIFFRES D'AFFAIRES

Au 1^{er} trimestre 2022 , **la hausse du coût de l'énergie, des transports et des matières premières ainsi que les difficultés d'approvisionnement pèsent sur l'activité économique** : le solde d'opinions sur le chiffre d'affaires réalisé perd près de 5 points sur 3 mois.

La **tendance annuelle** reste **orientée à la hausse** mais **les incertitudes géopolitiques et le risque d'augmentation de l'inflation** laissent peu de visibilité sur **les prochains mois**.

Au niveau sectoriel, **les perspectives d'activités baissent le plus significativement dans l'industrie et le commerce; La construction** reste **dynamique** au 1^{er} trimestre avec des prévisions d'activité toujours bien orientées sur les mois suivants.

Le solde d'opinion sur l'activité prévue sur les 3 prochains mois se redresse dans les **Hôtels-Cafés-Restaurants**.

CARNETS DE COMMANDE

Le solde d'opinions sur les **carnets de commandes** pour la période à venir baisse globalement de 13 points. **Sur 3 mois** , il baisse dans tous les secteurs hormis la **construction**.

La **tendance annuelle** reste orientée à la **hausse** dans les **Services et les Hôtels Cafés Restaurants** pénalisés en 2021 par les contraintes sanitaires.



GERS – Services et Hôtels Cafés Restaurants restent sur une tendance annuelle de reprise par rapport à 2021

NIVEAUX DE TRÉSORERIE et MARGES

Les niveaux de trésorerie et les marges se dégradent sur un an dans tous les secteurs d'activité hormis les services et les Hôtels-Cafés-Restaurants

EFFECTIFS ET PRÉVISIONS D'EMBAUCHES

Les soldes d'opinions sur les évolutions d'effectif à 3 mois sont positifs et en hausse sur 3 mois dans la construction et les Hôtels-Cafés-Restaurants avec respectivement 22% et 32% de chefs d'entreprise qui prévoient des embauches à trois mois dans ces secteurs.

La tendance annuelle d'évolution des effectifs à trois mois est positive dans les services et les Hôtels-Cafés-Restaurants .

AVENIR DE L'ENTREPRISE

L'indicateur de confiance baisse de 7 points sur 3 mois et 3 points sur un an. La confiance s'est restaurée dans les services et les Hôtels-Cafés-Restaurants tandis que les incertitudes liées à la conjoncture internationale, l'inflation et les approvisionnements dégradent le moral des chefs d'entreprises industrielles, de la construction et du commerce.

AUGMENTATION DU PRIX DE L'ENERGIE

Près de 9 chefs d'entreprise sur 10 pensent que l'augmentation des prix de l'énergie (électricité, gaz, carburants) a déjà ou va avoir un impact sur l'activité de leur entreprise : faiblement pour 17% d'entre eux, de façon significative pour la moitié d'entre eux, de façon importante pour 23% et avec un risque de mise péril de leur entreprise pour 6% . La dégradation de la trésorerie (62%) et la réorganisation de l'activité (24%) sont les conséquences de cette augmentation du prix de l'énergie sur l'entreprise les plus citées.



A

Méthodologie et principaux enseignements



Occitanie

3984 chefs d'entreprises du champs RCS

Echantillon de **168 chefs d'entreprises** représentatives du tissu économique gersois

La représentativité de l'échantillon a été assurée par un redressement selon le secteur d'activité et la taille.

Baromètre de conjoncture des CCI Occitanie
Département du Gers



L'enquête été administrée en ligne.



Période sous revue 1^{er} trimestre 2022

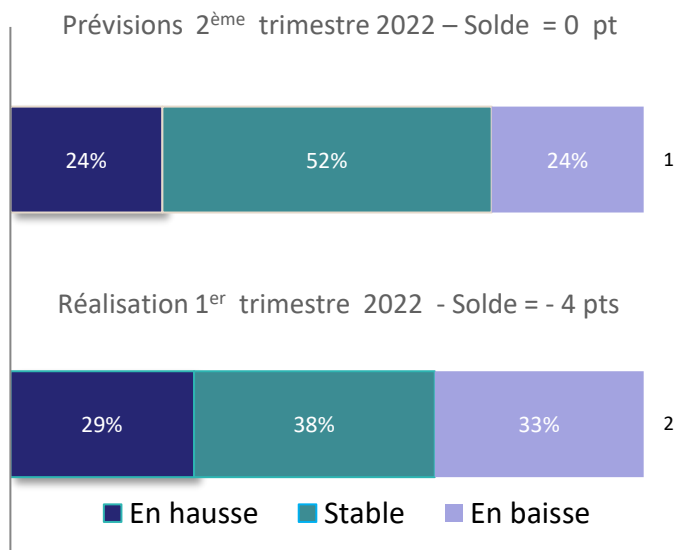
Période d'enquête: Avril 2022

B

Les résultats

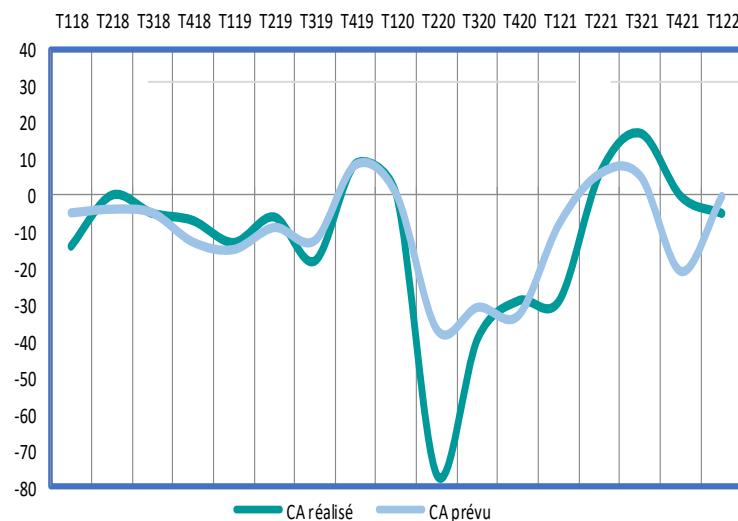
Le niveau d'activité des entreprises : Chiffre d'affaires

? Q : Au cours des 3 derniers mois (par rapport à la même période de l'année précédente), votre chiffre d'affaires était il : (en hausse/stable/en baisse)



Chiffre d'affaires

Soldes d'opinions



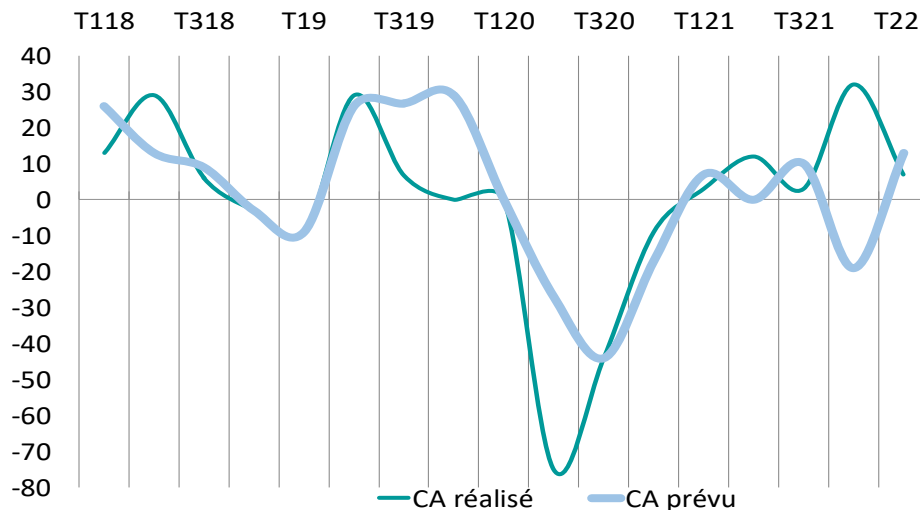
Tendance annuelle des soldes d'opinions sur activité réalisée et prévue : ↗



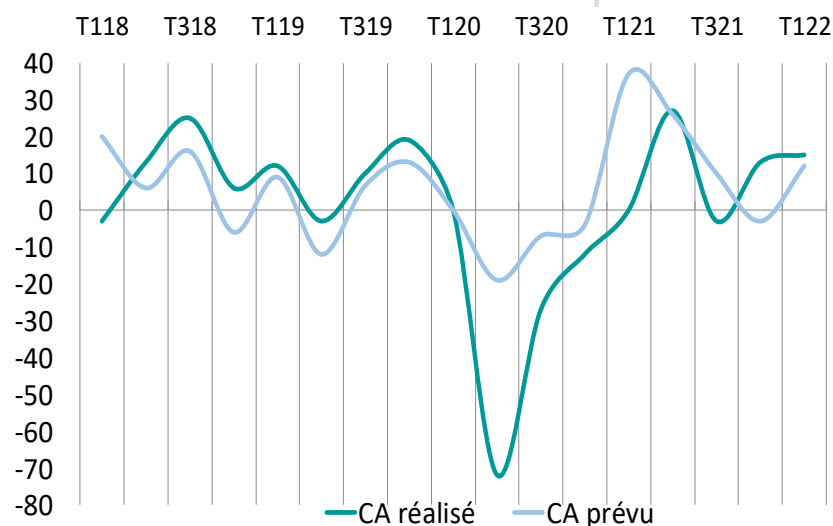
Le niveau d'activité des entreprises : Chiffre d'affaires

? Q : Au cours des 3 derniers mois (par rapport à la même période de l'année précédente), votre chiffre d'affaires était il : (en hausse/stable/en baisse)

INDUSTRIE Soldes d'opinions



CONSTRUCTION Soldes d'opinions



Tendances annuelles des soldes d'opinions sur activité réalisée :

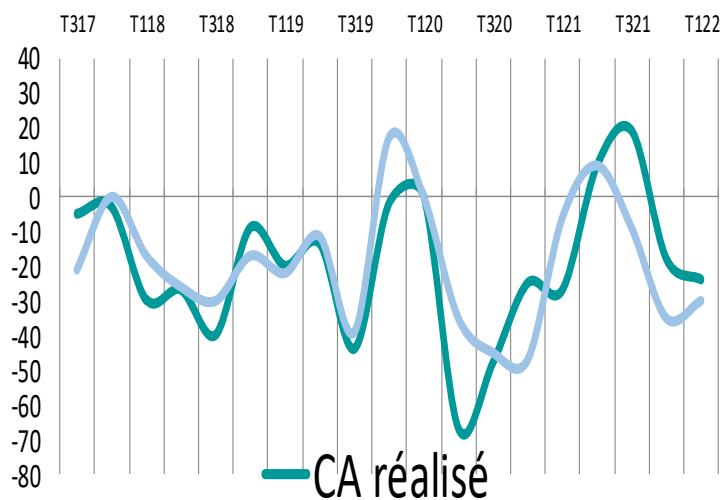


Le niveau d'activité des entreprises : Chiffre d'affaires

? Q : Au cours des 3 derniers mois (par rapport à la même période de l'année précédente), votre chiffre d'affaires était il : (en hausse/stable/en baisse)

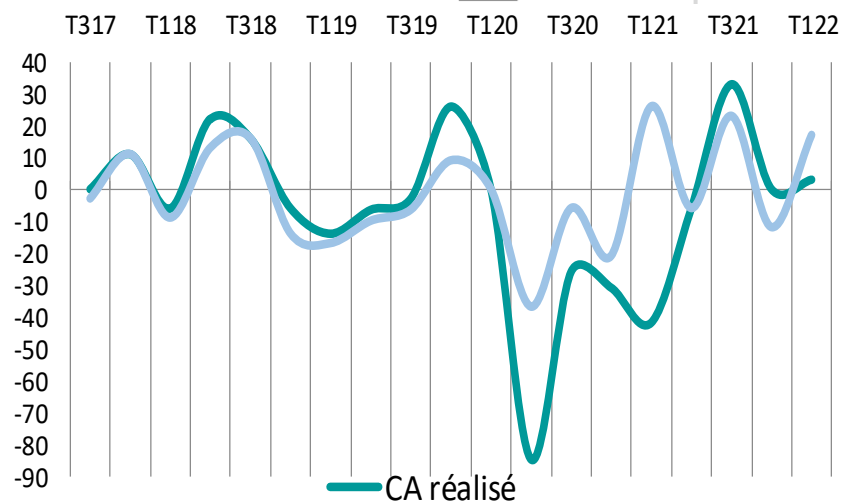
COMMERCE

Soldes d'opinions



SERVICES

Soldes d'opinions



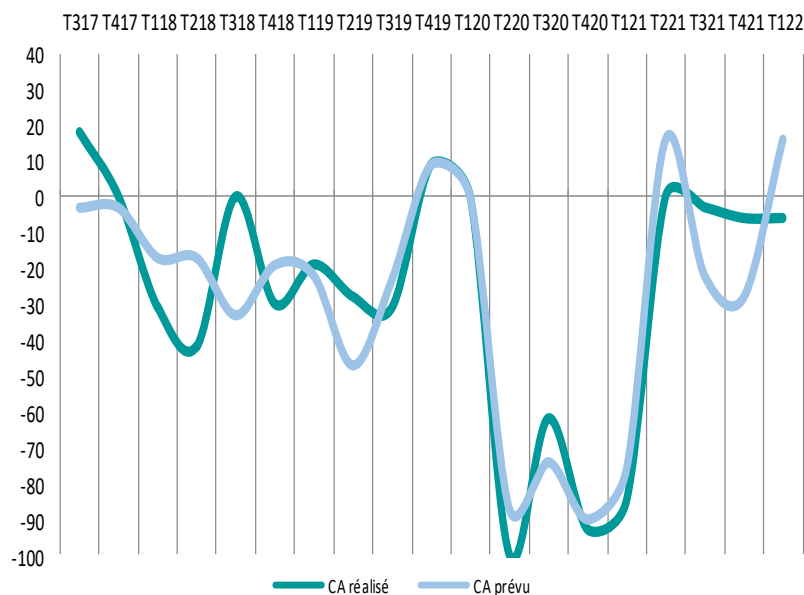
Tendances annuelles des soldes d'opinions sur l'activité réalisée et prévue :



Le niveau d'activité des entreprises : Chiffre d'affaires

? Q : Au cours des 3 derniers mois (par rapport à la même période de l'année précédente), votre chiffre d'affaires était il : (en hausse/stable/en baisse)

HCR Soldes d'opinions

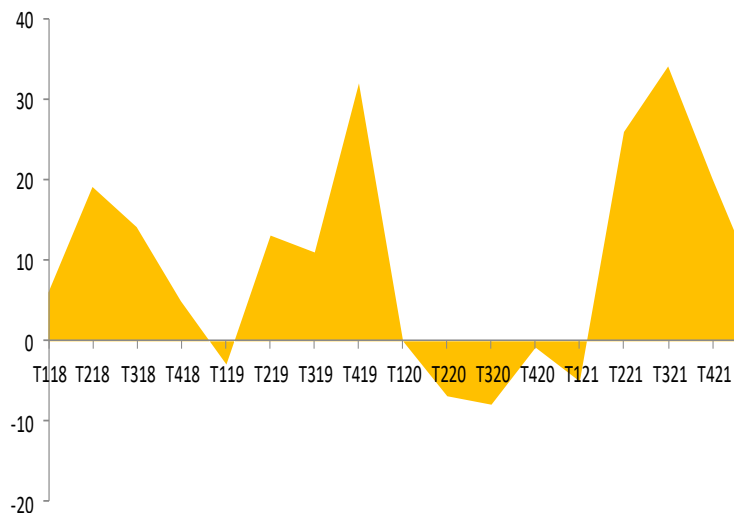


Tendance annuelle des soldes d'opinions sur l'activité réalisée et prévue :

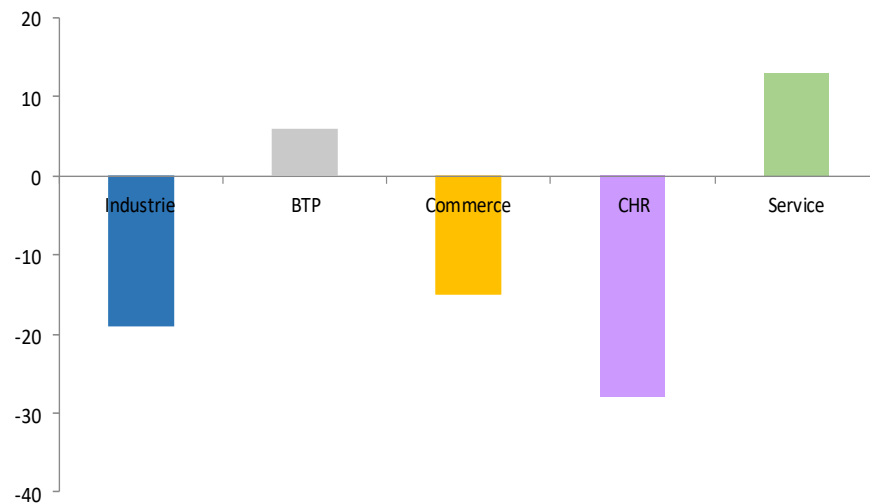


Carnets de commandes

? Q : Pour la période à venir, le niveau de vos carnets de commandes (ou de la demande) est selon vous... (suffisant/moyen/insuffisant)



■ Solde d'opinions



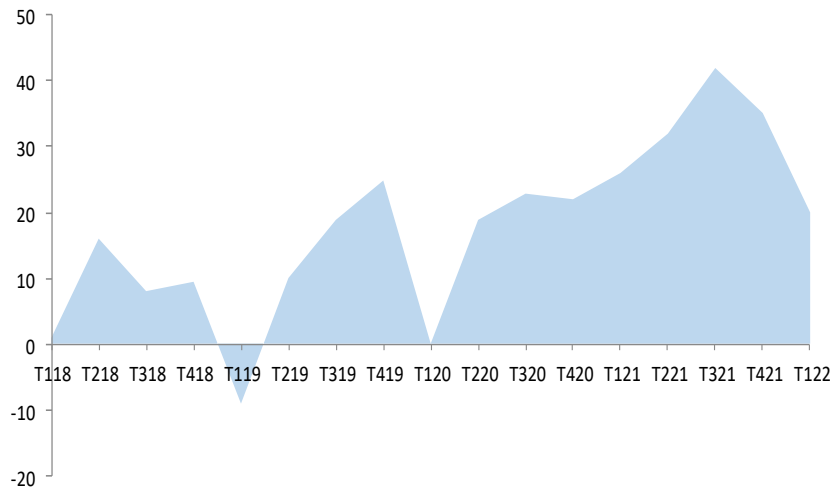
Tendances annuelles des soldes d'opinions :



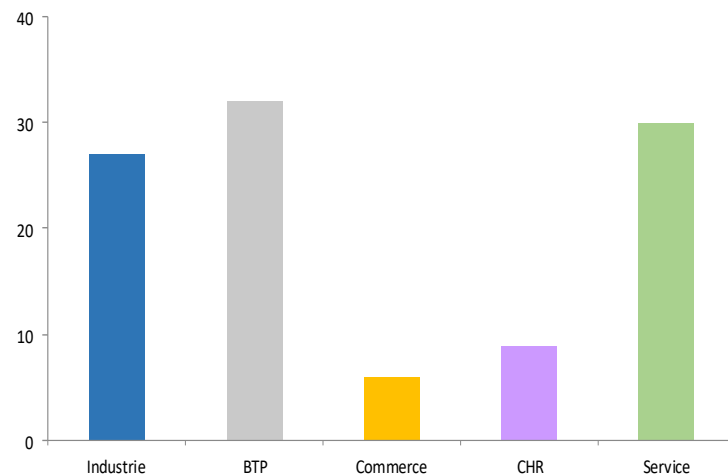
Trésorerie




Q : Comment jugez-vous le niveau de votre trésorerie ? (satisfaisant/moyen/faible)



■ Solde d'opinions

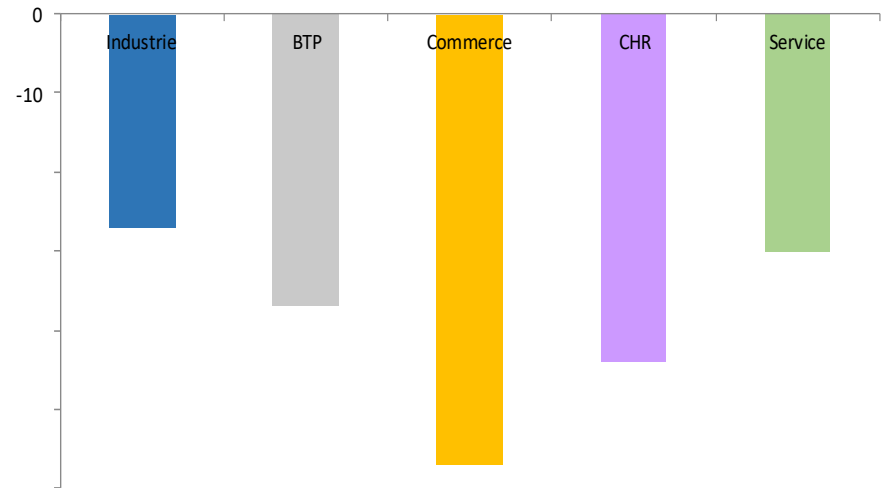
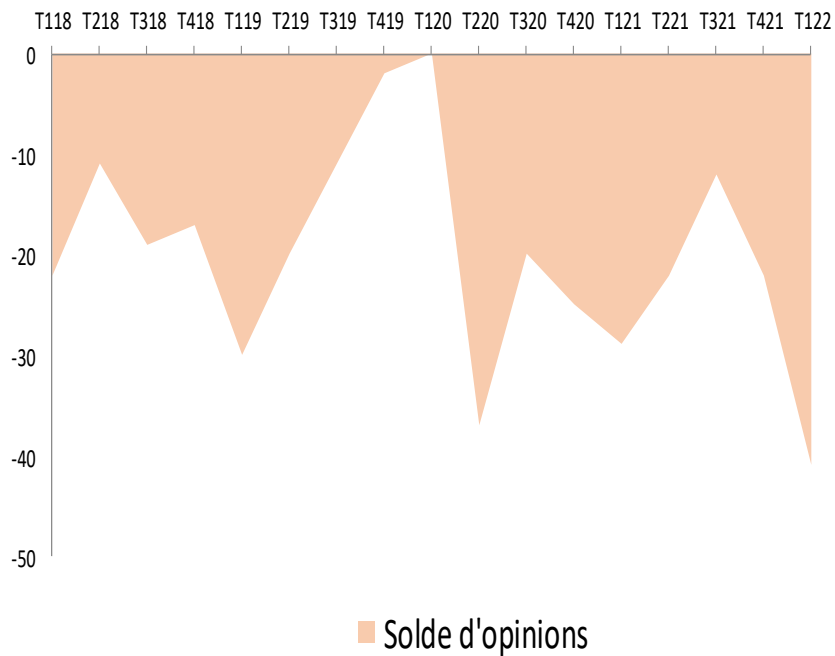


Tendances annuelles des soldes d'opinions



Marges

? Q : Au cours des 3 derniers mois, votre marge s'est avérée en hausse/stable/en baisse)



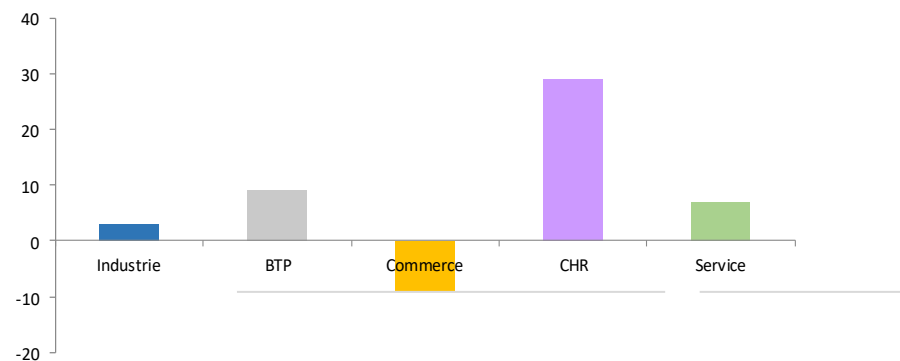
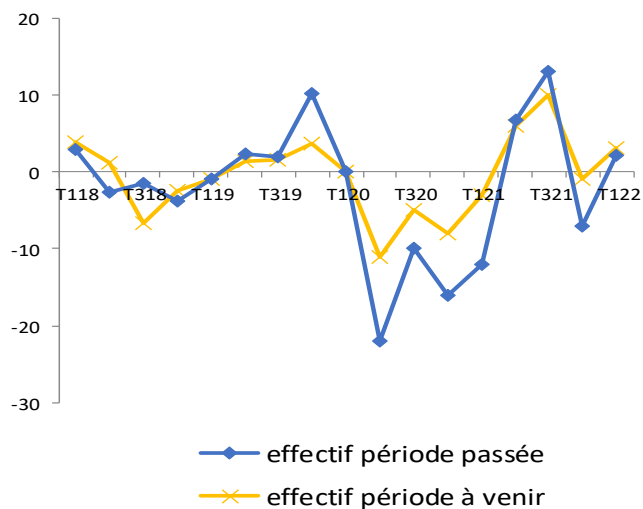
Tendances annuelles des soldes d'opinions :



Intentions d'embauches



Q : Effectifs prévus: au cours des 3 prochains mois, pensez-vous que vos effectifs seront:
(Solde d'opinion : en hausse/stable/en baisse)

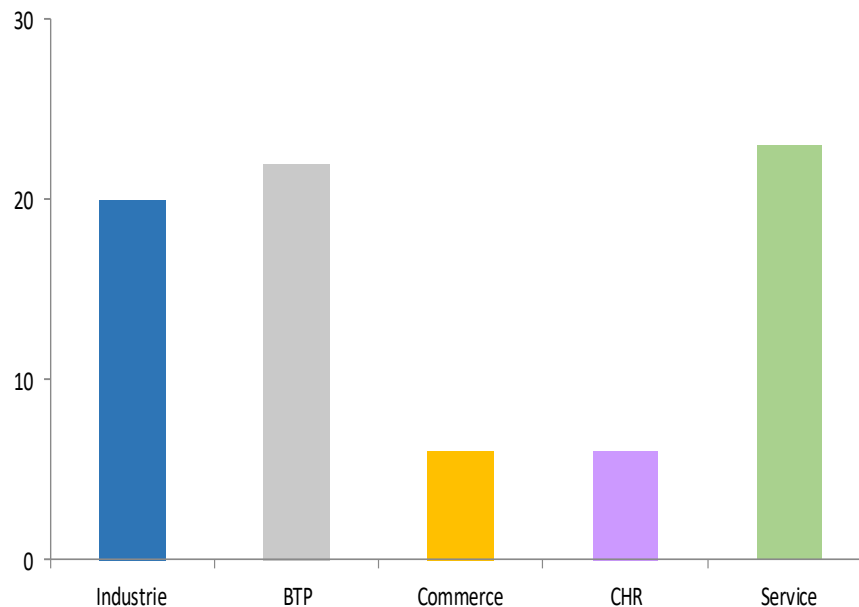


Tendances annuelles des soldes d'opinions sur les effectifs prévus:



Avenir de l'entreprise

? Q : Vous envisagez l'avenir de votre entreprise de manière : (Très optimiste, optimiste, neutre, pessimiste, très pessimiste)



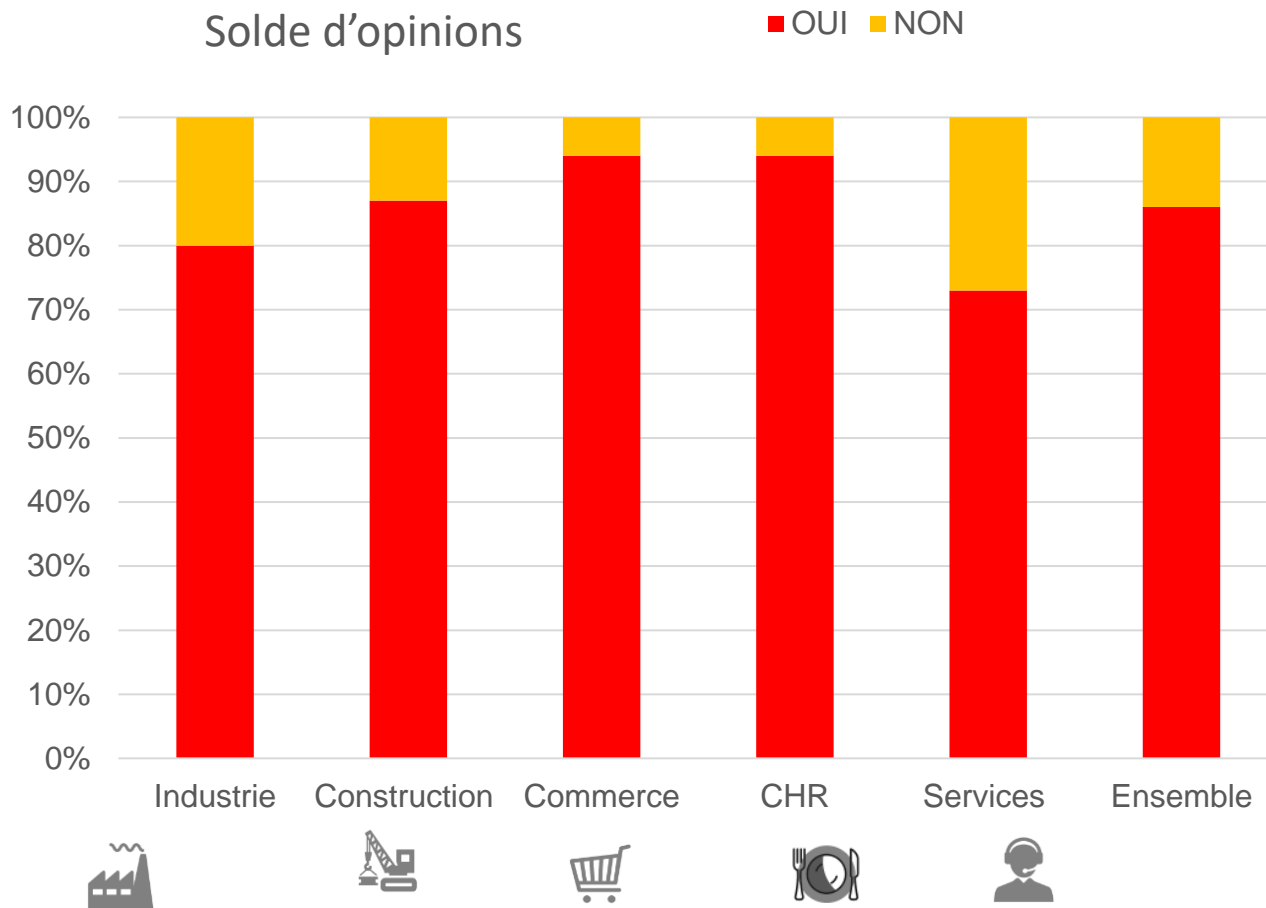
Tendances annuelles des soldes d'opinions :



Augmentation du prix de l'énergie



Q : Pensez-vous que l'augmentation des prix de l'énergie (électricité, gaz, carburants) a / va avoir un impact sur l'activité de votre entreprise ?

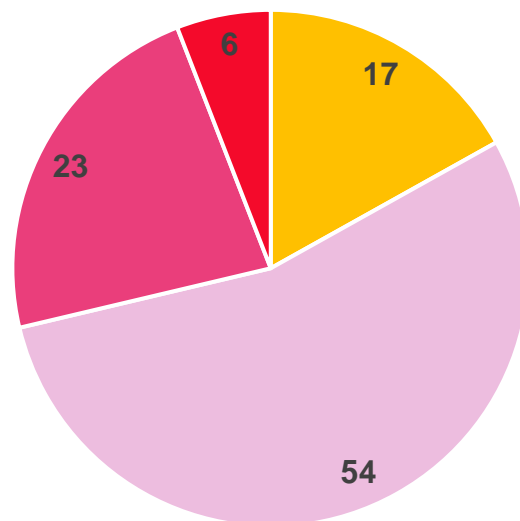


Augmentation du prix de l'énergie



Q : Si oui, dans quelle mesure pensez-vous être impacté ?

Impact (%)




- Faiblement
- De façon très importante
- De façon significative
- Mise en péril de mon entreprise

La dégradation de la trésorerie (62%) et la réorganisation de l'activité (24%) sont les conséquences de cette augmentation du prix de l'énergie sur l'entreprise les plus citées.



C

Tableau de bord de l'économie gersoise

GERS	Evolution sur 12 mois	2022
Emploi salarié total	+2,5%  <i>Occitanie +3,4%</i> <i>France +2,8%</i>	58300 <i>Au 01//01/2022</i>
Taux de chômage	-0,3 pt	5,8% <i>Au 01/01/2022</i>
Nombre de demandeurs d'emploi	-5,0% <i>Occitanie -4,9%</i> <i>France -5,9%</i>	12910 <i>Au 01/10/2021</i>

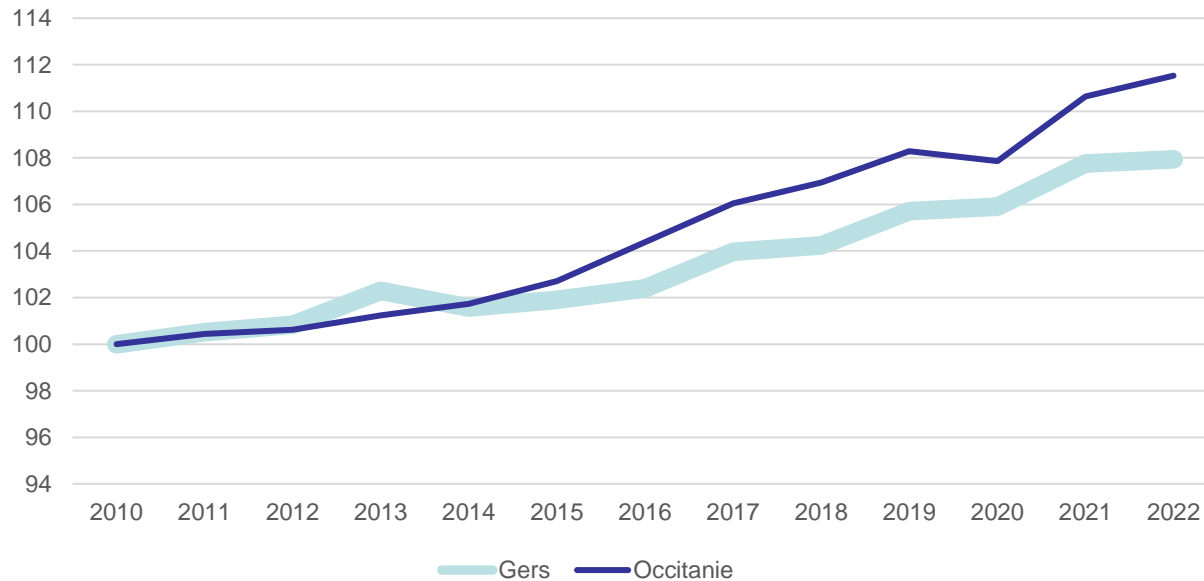
L'emploi salarié


GERS	2022	Evolution sur 1 an
Emploi salarié total	58 300 <i>01/01/2022</i>	+ 2,5% <i>(Evolution trimestrielle: +0,2%)</i>
Agriculture	2 802	- 1%
Construction	3 244	+3% 
Industrie	6 615	-0,5%
<i>Emploi intérimaire</i>	1 911	+ 23% 
Tertiaire non marchand	21 175	+0,3%
Tertiaire marchand	24 476	+6% 





Evolution comparée de l'emploi salarié Gers / Occitanie

Evolution comparée de l'emploi salarié total
Base 100: 31/12/2010





GERS	Evolution sur 12 mois	2022
Nombre de créations d'entreprise	+26%  <i>Occitanie : +19%</i> <i>France : +17%</i>	2373 <i>Au 01/01/2022</i>
Nombre de défaillances d'entreprise	-14% <i>Occitanie : -15%</i> <i>France : -12%</i> <i>Evolution sur 3 mois dans le Gers : +3%</i>	67 <i>Au 01/01/2022</i>

GERS	Evolution sur 12 mois	2022
Surfaces de plancher des locaux autorisés sur un an	<p>+36% </p> <p>Occitanie : +6%</p> <p>France : +12%</p>	<p>194 000 M2</p> <p>Au 01/01/2022</p>
Surfaces de plancher des locaux commencés sur un an	<p>-27% </p> <p>Occitanie : +13%</p> <p>France : +5%</p>	<p>68 000 M2</p> <p>Au 01/01/2022</p>

Source : SDES, Sit@del2.



GERS	Evolution sur 12 mois	2022
Nombre de logements autorisés à la construction sur 1 an	+25%  Occitanie : +15% France : +19%	1000 Au 01/01/2022
Nombre de logements commencés sur 1 an	+15%  Occitanie : +6% France : +12%	700 Au 01/01/2022

Source : SDES, Sit@del2

Suivez l'actualité économique
sur www.gers.cci.fr

