

# Baromètre de conjoncture des entreprises

3<sup>ème</sup> trimestre 2022 et premières tendances 4<sup>ème</sup> trimestre



# GERS – Au 3<sup>ème</sup> trimestre, l'activité économique géroise continue de progresser malgré les tensions

## CHIFFRES D'AFFAIRES

Au 3<sup>ème</sup> trimestre 2022, l'activité des entreprises géroises progresse sensiblement sur 3 mois malgré les problèmes d'approvisionnement persistants et la hausse des prix avec une hausse du solde d'opinions sur le chiffre d'affaires réalisé de 8 points sur 3 mois.

Les chefs d'entreprises anticipent **une activité atone sur la fin d'année**.

Au niveau sectoriel, au 3<sup>ème</sup> trimestre, **les soldes d'opinions sur l'activité réalisée et prévue en fin d'année marquent un rebond dans l'industrie et un ralentissement dans le BTP**.

Sur la période, l'activité dans les services reste soutenue avec des prévisions qui restent favorables sur les derniers mois de l'année. Dans le secteur du commerce, l'activité est restée bien orientée au 3<sup>ème</sup> trimestre avec des prévisions de vente moins favorables au 4<sup>ème</sup> trimestre.

L'activité estivale a globalement été bonne dans les HCR mais les professionnels du tourisme par manque de visibilité, sont plus pessimistes sur l'activité des mois à venir.

## CARNETS DE COMMANDE

Le solde d'opinions sur les  **carnets de commandes se maintient à un bon niveau, signe que la demande ne faiblit pas**. Ils sont positifs dans tous les secteurs d'activité hormis dans les HCR, secteur dans lequel **40%** des chefs d'entreprise les jugent « **insuffisants** ».

# GERS – Les chefs d’entreprises prévoient une activité atone en fin d’année

## NIVEAUX DE TRÉSORERIE et MARGES

Les soldes d’opinions sur **les niveaux de trésorerie baissent sensiblement sur 3 mois dans le BTP, les HCR et les services**. Les soldes d’opinions restent **positifs dans tous les secteurs d’activité malgré une baisse sur 12 mois**.

**A l’inverse, les marges dégradées dans tous les secteurs suivent une tendance annuelle à la baisse qui s’accroît sur les 3 derniers mois.**

## EFFECTIFS ET PRÉVISIONS D’EMBAUCHES

Dans ce contexte tendu, les **mouvements d’effectifs au 3<sup>ème</sup> trimestre et les prévisions d’embauches sont faibles**. Pour la 1<sup>ère</sup> fois depuis 2 ans, le solde d’opinions trimestriel sur **l’évolution des effectifs industriels à 3 mois est négatif**. **Dans la construction, il est égal à zéro depuis 2 trimestres; dans le secteur des HCR, le solde se dégrade fortement sur 3 mois.**

## AVENIR DE L’ENTREPRISE

**L’indicateur de confiance se maintient malgré ce contexte de crise** que les chefs d’entreprise jugent conjoncturel par rapport à **l’avenir de leur entreprise**, hormis dans les HCR. **Le solde d’opinions baisse en tendance annuelle dans le BTP et les services.**

## DELAI DE PAIEMENT DES CLIENTS

**Des délais de paiement des clients plus longs** sont constatés par **23% des industriels, 29% des chefs d’entreprises dans le BTP et le commerce et 34% dans le secteur des services**. Les délais de paiements n’ont pas varié pour **55% des chefs d’entreprise** tandis que **17% déclarent ne pas être concernés**.

# A

Méthodologie et principaux enseignements



## Occitanie

**2984 chefs d'entreprises** du champs RCS

Echantillon de **156 chefs d'entreprises** représentatives du tissu économique gersois

La représentativité de l'échantillon a été assurée par un redressement selon le secteur d'activité et la taille.

*Baromètre de conjoncture des CCI Occitanie  
Département du Gers*



L'enquête été administrée en ligne.



Période sous revue 3<sup>ème</sup> trimestre 2022

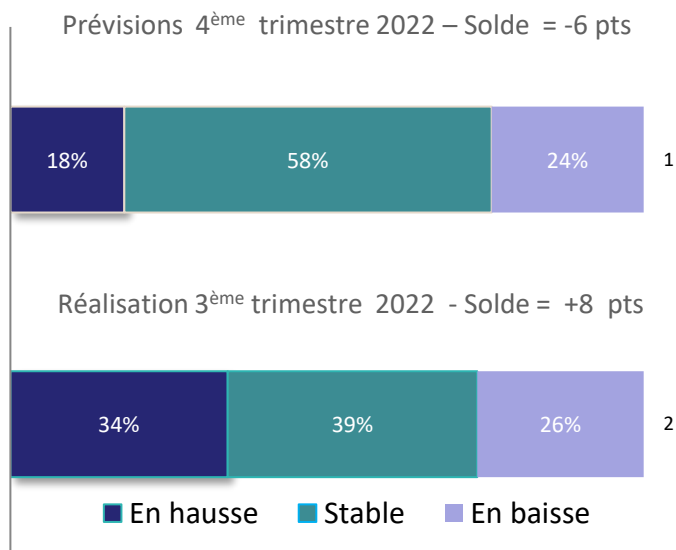
Période d'enquête: 1<sup>ère</sup> quinzaine Octobre 2022

# B

Les résultats

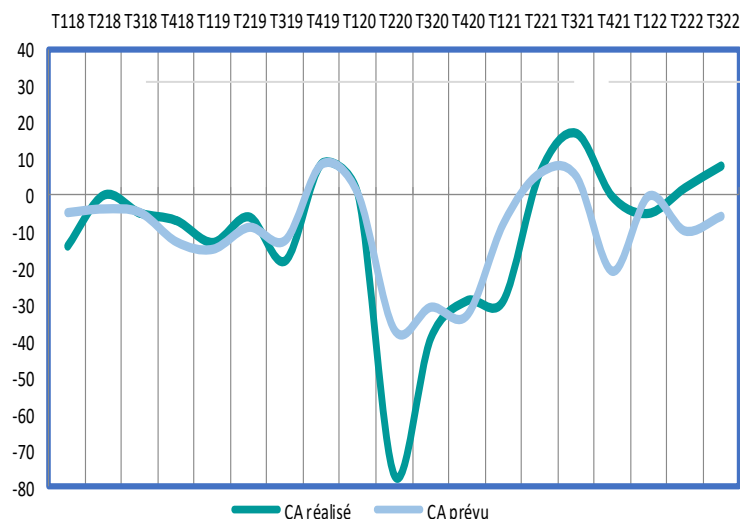
# Le niveau d'activité des entreprises : Chiffre d'affaires

**?** Q : Au cours des 3 derniers mois (par rapport à la même période de l'année précédente), votre chiffre d'affaires était il : (en hausse/stable/en baisse)



## Chiffre d'affaires

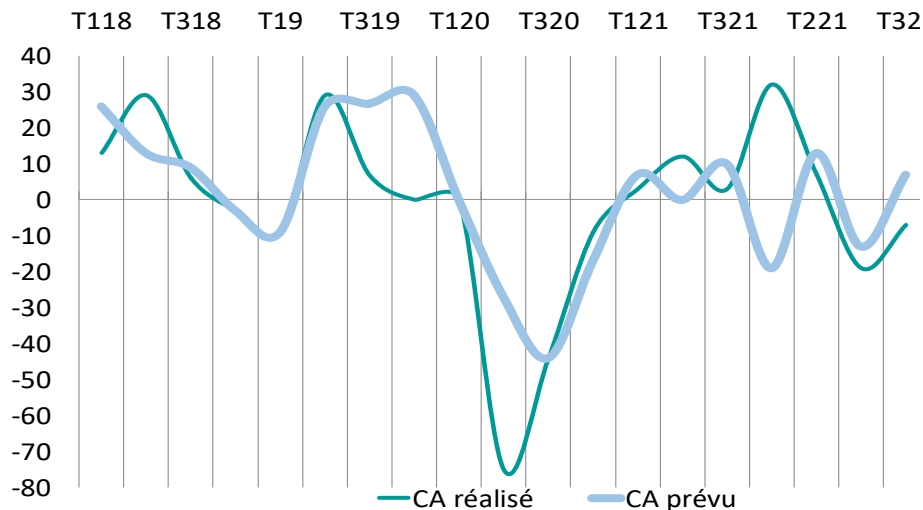
Soldes d'opinions



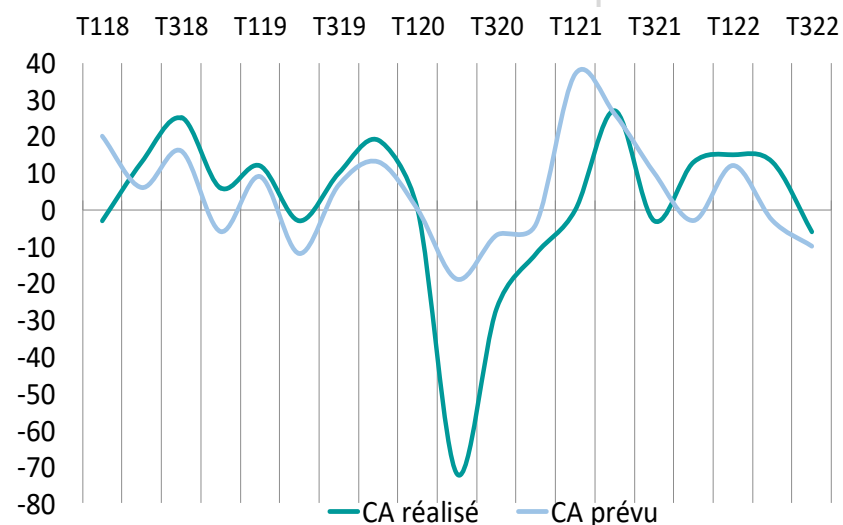
# Le niveau d'activité des entreprises : Chiffre d'affaires

**?** Q : Au cours des 3 derniers mois (par rapport à la même période de l'année précédente), votre chiffre d'affaires était il : (en hausse/stable/en baisse)

## INDUSTRIE Soldes d'opinions



## CONSTRUCTION Soldes d'opinions



Tendances annuelles des soldes d'opinions sur activité réalisée :



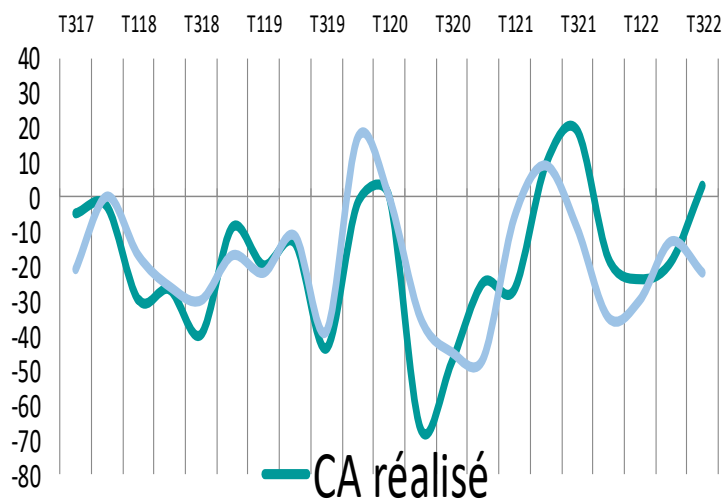


# Le niveau d'activité des entreprises : Chiffre d'affaires

**?** Q : Au cours des 3 derniers mois (par rapport à la même période de l'année précédente), votre chiffre d'affaires était il : (en hausse/stable/en baisse)

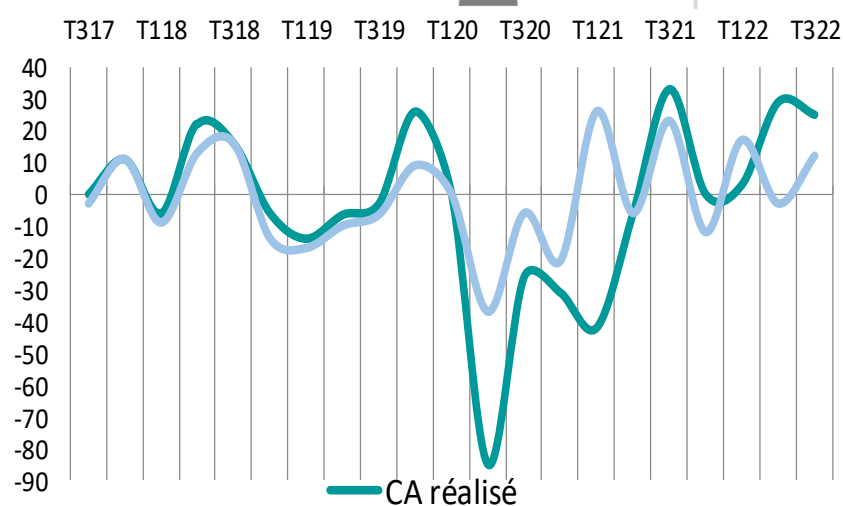
## COMMERCE

Soldes d'opinions




## SERVICES

Soldes d'opinions



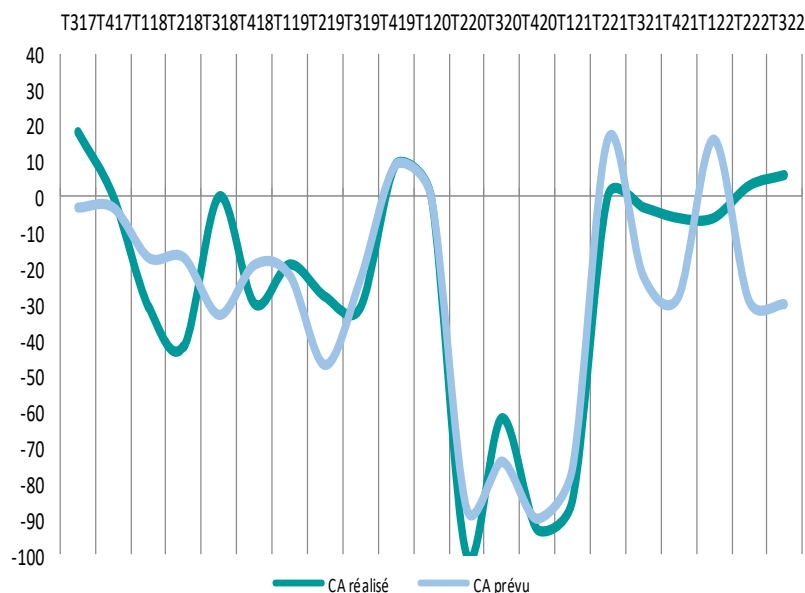
Tendances annuelles des soldes d'opinions sur l'activité réalisée et prévue :



# Le niveau d'activité des entreprises : Chiffre d'affaires

**?** Q : Au cours des 3 derniers mois (par rapport à la même période de l'année précédente), votre chiffre d'affaires était il : (en hausse/stable/en baisse)

## HCR Soldes d'opinions

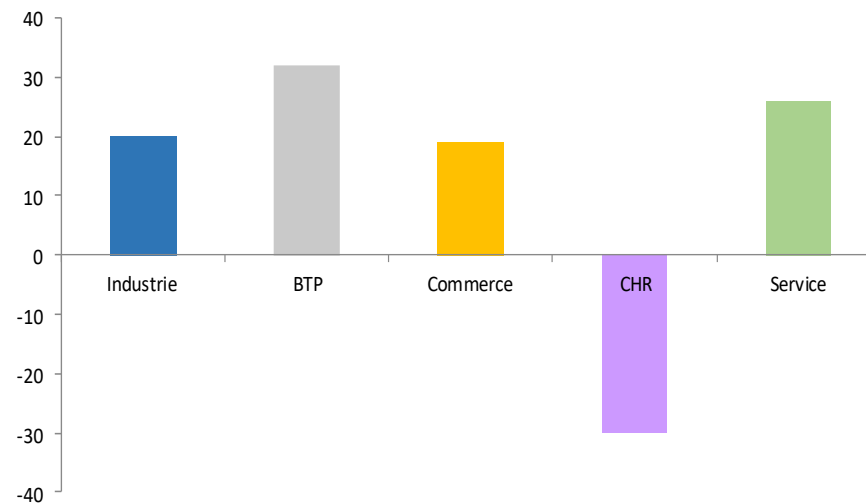
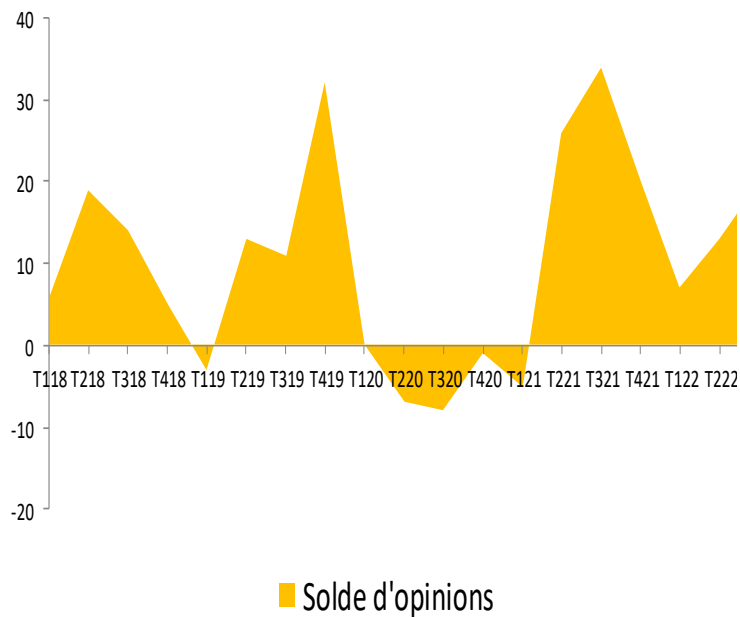


Tendance annuelle des soldes d'opinions sur l'activité réalisée :



# Carnets de commandes

**?** Q : Pour la période à venir, le niveau de vos carnets de commandes (ou de la demande) est selon vous...  
(suffisant/moyen/insuffisant)



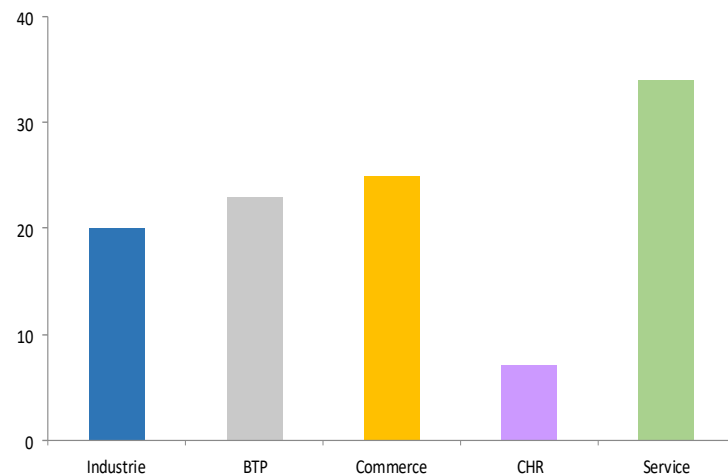
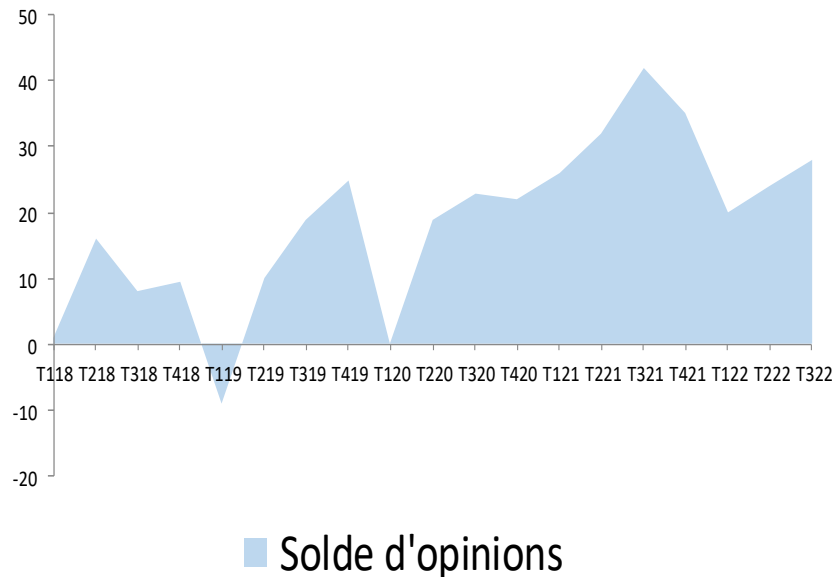
Tendances annuelles des soldes d'opinions :



# Trésorerie



Q : Comment jugez-vous le niveau de votre trésorerie ? (satisfaisant/moyen/faible)



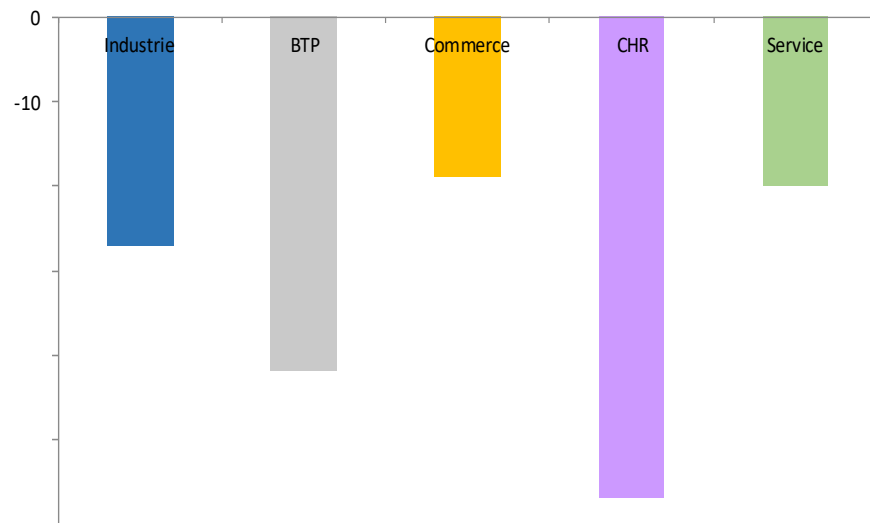
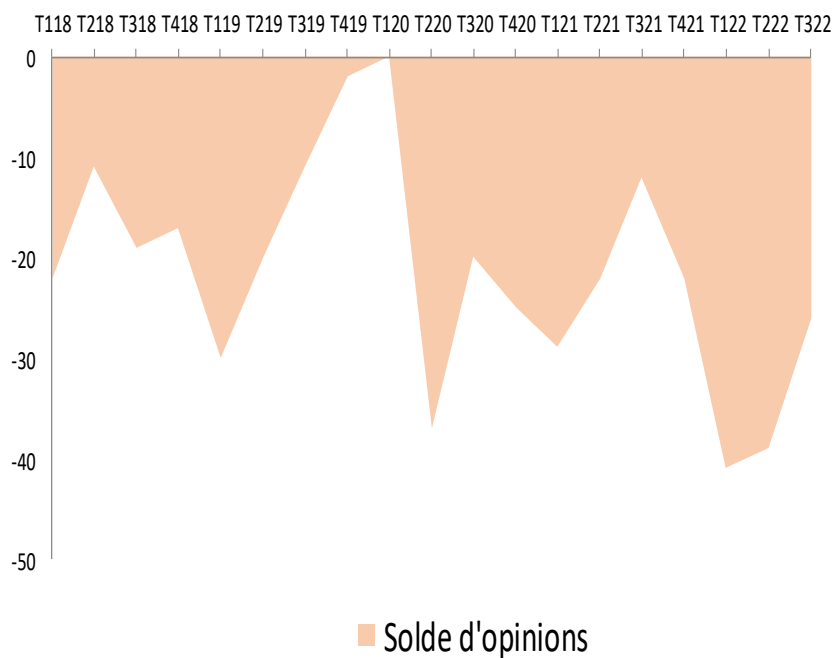
Tendances annuelles des soldes d'opinions



# Marges



Q : Au cours des 3 derniers mois, votre marge s'est avérée en hausse/stable/en baisse)



Tendances annuelles des soldes d'opinions :



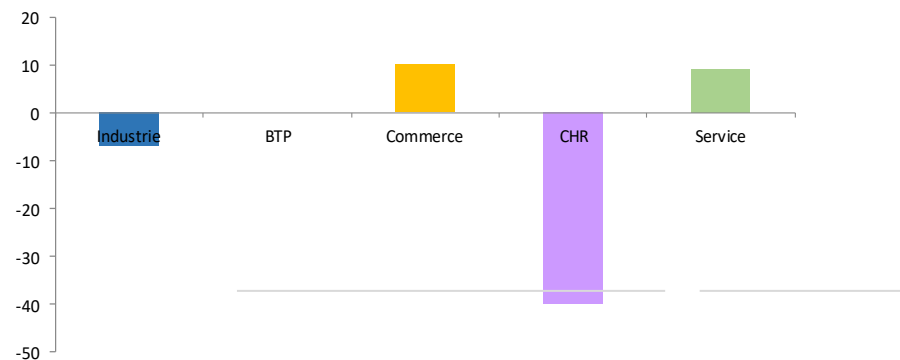
# Intentions d'embauches



Q : Effectifs prévus: au cours des 3 prochains mois, pensez-vous que vos effectifs seront:  
(Solde d'opinion : en hausse/stable/en baisse)



—◆— effectif période passée

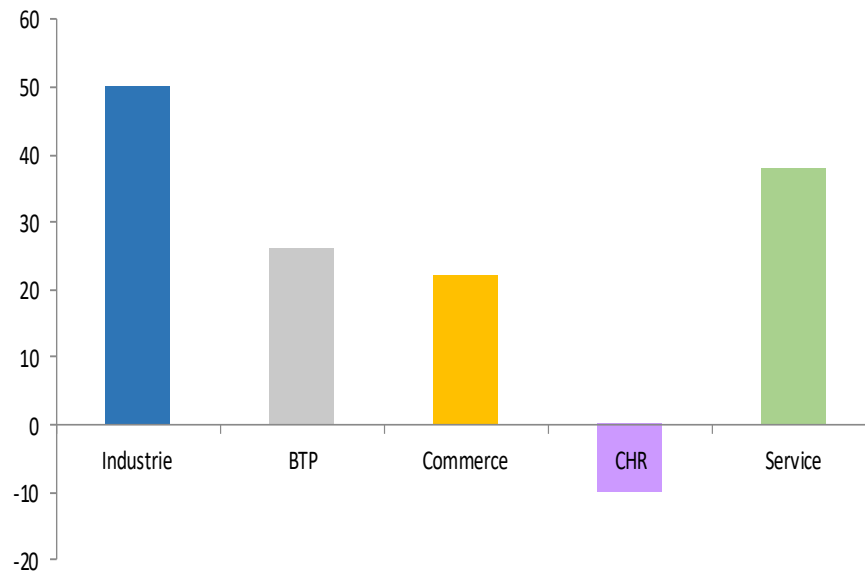


Tendances annuelles des soldes d'opinions sur les effectifs prévus:



# Avenir de l'entreprise

**?** Q : Vous envisagez l'avenir de votre entreprise de manière :(Très optimiste, optimiste, neutre, pessimiste, très pessimiste)



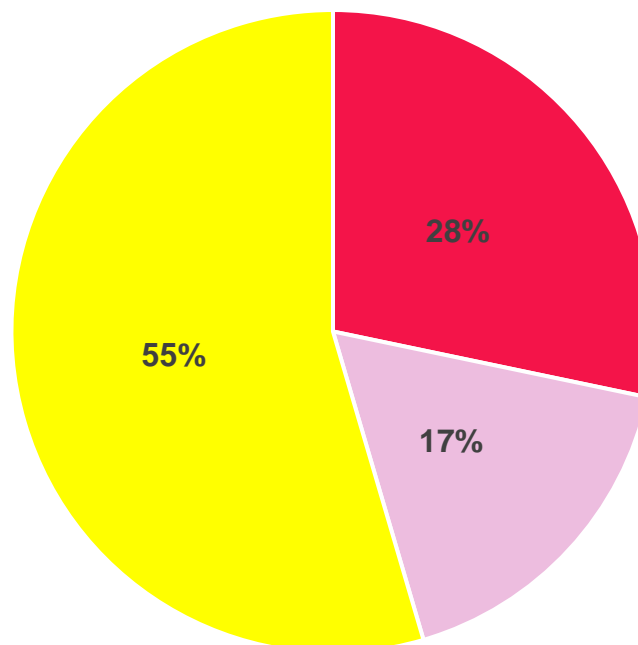
Tendances annuelles des soldes d'opinions :



# Délais de paiements

**?** Q : Depuis le début de l'année, avez-vous enregistré une variation des délais de paiement de vos clients ?

- Oui, les délais de paiements sont plus longs
- Pas concerné
- Non, les délais de paiement sont équivalents




Des **délais de paiements des clients plus longs** sont constatés par 23% des industriels, 29% des chefs d'entreprises dans le BTP et le commerce et 34% dans le secteur des services



# C

## Tableau de bord de l'économie gersoise

GERS	Evolution sur 12 mois	2022
Emploi salarié total	<b>+1,7%</b>  <i>Occitanie +2,5%</i> <i>France +2,2%</i>	<b>59200</b> <i>Au 01/07/2022</i>
Taux de chômage	<b>-0,4 pt</b>	<b>5,8%</b> <i>Au 01/07/2022</i>
Nombre de demandeurs d'emploi	<b>-7,7%</b> <i>Occitanie -7,9%</i> <i>France -8,9%</i>	<b>12440</b> <i>Au 01/07/2022</i>

# L'emploi salarié

GERS	2022	Evolution sur 1 an
Emploi salarié total	59 200 <i>01/07/2022</i>	+ 1,7% <i>(Evolution trimestrielle: +0,5 %</i>
Agriculture	2 173	+1,8% 
Construction	3 536	+0,5% 
Industrie	6 823	-1,4%
<i>Emploi intérimaire</i>	1 700	+ 14% 
Tertiaire non marchand	22 646	+0,6%
Tertiaire marchand	23 991	+3,9 % 



OBS éco

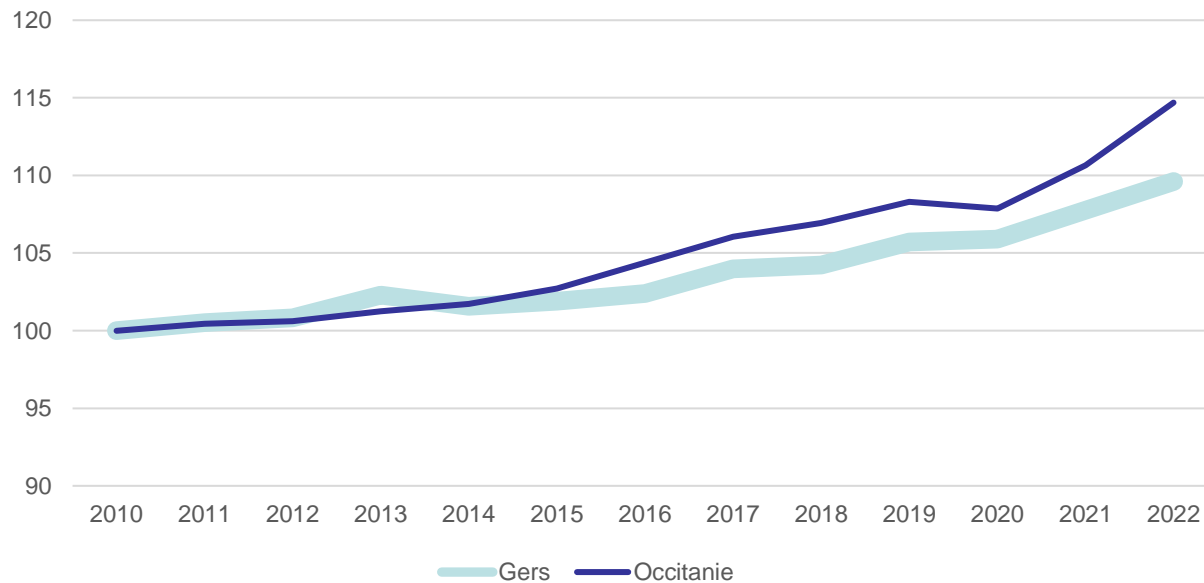
OBSERVATOIRE ÉCONOMIQUE  
DES CCI D'OCCITANIE


Sources: INSEE estimations d'emploi ; estimations trimestrielles



Acoss-Urssaf, Dares, Insee.

# Evolution comparée de l'emploi salarié Gers / Occitanie



Evolution comparée de l'emploi salarié total  
Base 100: 31/12/2010



GERS	Evolution sur 12 mois	2022
Nombre de créations d'entreprise	-0,4% Occitanie : -2,4% France : -2,9%	2485 Au 01/07/2022
Nombre de défaillances d'entreprise	-3,8%  Occitanie : +17% France : +16% <i>Evolution sur 3 mois dans le Gers : +21 %</i>	75 Au 01/07/2022

GERS	Evolution sur 12 mois	2022
Surfaces de plancher des locaux autorisés sur un an	<p>+16% </p> <p>Occitanie : +6,7%</p> <p>France : +8,9%</p>	<p><b>204 000 M2</b></p> <p>Au 01/07/2022</p>
Surfaces de plancher des locaux commencés sur un an	<p>-5% </p> <p>Occitanie : +0,1%</p> <p>France : +10,4%</p>	<p><b>82 000 M2</b></p> <p>Au 01/07/2022</p>

Source : SDES, Sit@del2.

GERS	Evolution sur 12 mois	2022
Nombre de logements autorisés à la construction sur 1 an	+45%  Occitanie : +11% France : +15%	1300 Au 01/07/2022
Nombre de logements commencés sur 1 an	+29%  Occitanie : -5,4% France : +0,4%	800 Au 01/07/2022

Source : SDES, Sit@del2

Suivez l'actualité économique  
sur [www.gers.cci.fr](http://www.gers.cci.fr)

