

BAROMÈTRE DE CONJONCTURE GERS

FEVRIER 2026

Année 2025 et premières tendances 1^{er} trimestre 2026

Baromètre de conjoncture 4^{ème} trimestre 2025 et premières tendances 2026

Activité :

Au 4^e trimestre 2025, la baisse d'activité ralentit et un palier semble atteint, sans retour franc à la croissance. Cette amélioration se prolonge dans les anticipations des chefs d'entreprises pour le 1^{er} trimestre 2026.

Carnets de commandes :

Le solde d'opinion redevient positif, traduisant un raffermissement de la demande, cohérent avec les signaux nationaux d'une consommation des ménages qui se stabilise fin 2025.

Trésorerie :

Le solde d'opinion indique une amélioration de la trésorerie des entreprises (*ajustement des charges, meilleure maîtrise des coûts, ralentissement de l'inflation*).

Marges :

Malgré une amélioration, les marges restent sous pression en raison de tensions persistantes sur les coûts de production, en particulier dans l'industrie.

Emploi :

Le Gers suit la tendance nationale de léger repli de l'emploi marchand en 2025.

Climat de confiance :

Malgré des indicateurs encore fragiles, les chefs d'entreprise anticipent une stabilisation du contexte économique.

Bilan de l'année 2025

Rentabilité :

En 2025, la rentabilité se dégrade dans **l'industrie, la construction et les services** en raison de la faiblesse de la demande européenne et de la hausse des coûts passés. Les industriels gersois anticipent une amélioration en 2026.

Demande :

L'évolution de la demande est jugée favorable dans la **construction et services**. La consommation des ménages qui reste très prudente pénalise le secteur de la **restauration**.

Marges :

L'évolution des marges est jugée favorable dans la **construction**, défavorable dans **l'industrie** malgré des variations plus modérées des prix de l'énergie.

Concurrence :

Les chefs d'entreprise enregistrent un **durcissement** dans **l'industrie et les services**.

Santé financière

Une **amélioration** est perçue dans **l'industrie, la construction et les services**.



Occitanie : 3677 chefs d'entreprises du champs RCS

La représentativité de l'échantillon régional a été assurée par un redressement selon le secteur d'activité

GERS : 157 chefs d'entreprise répondant



L'enquête été administrée en ligne .



Période sous revue : 4^{ème} trimestre 2025 et premières tendances 1^{ème} trimestre 2026

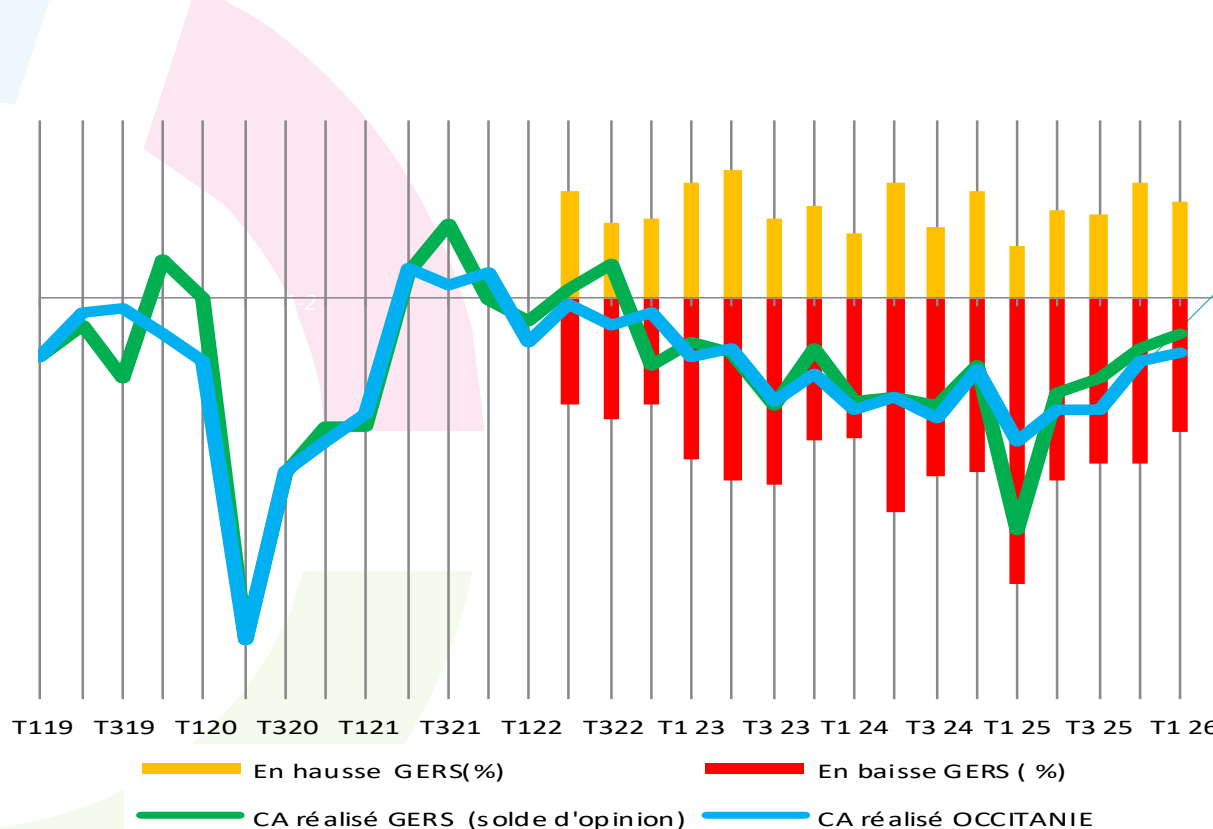
Période d'enquête: 1^{ère} quinzaine janvier 2026



Q : *Au cours des 3 derniers mois (par rapport à la même période de l'année précédente), votre chiffre d'affaires était il : (en hausse/stable/en baisse)*

Chiffre d'affaires

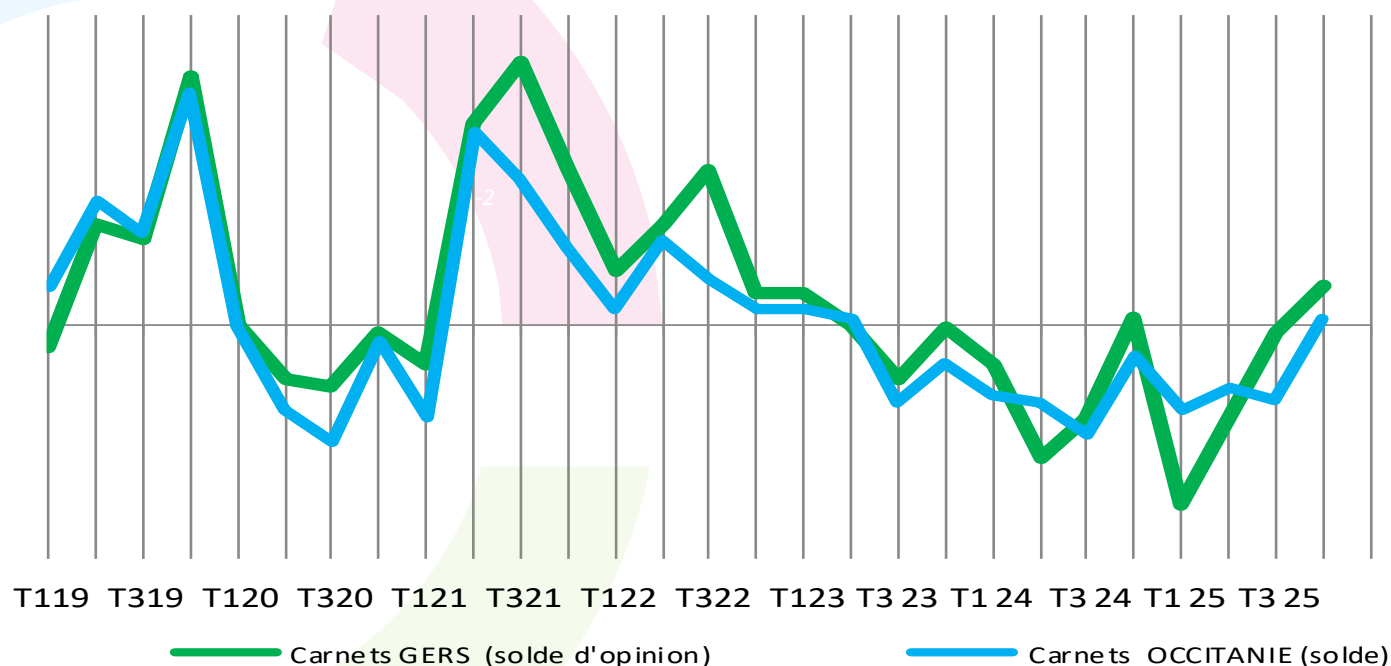
Soldes d'opinions



**TENDANCE
ANNUELLE GERS**

Les soldes d'opinions restent négatifs mais progressent de 7 points sur l'activité réalisée au 4^{ème} trimestre 2025, dans le Gers comme au niveau régional . Cette amélioration se prolonge dans les anticipations sur le 1^{er} trimestre 2026.

? *Q : Pour la période à venir, le niveau de vos carnets de commandes (ou de la demande) est selon vous...*
(suffisant/moyen/insuffisant)

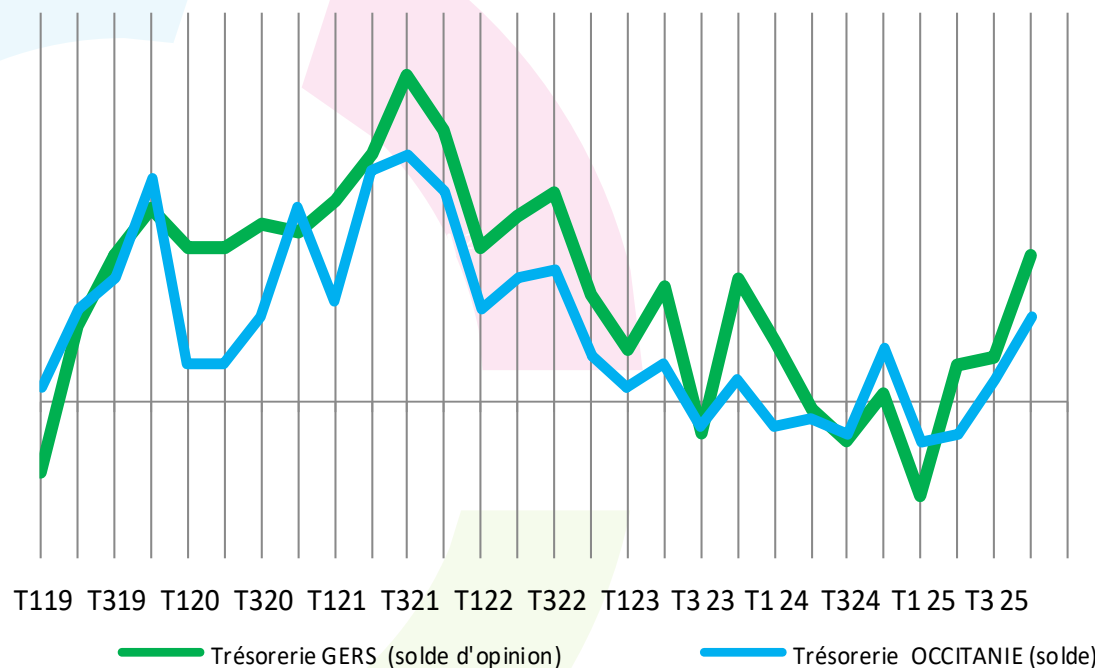


**TENDANCE
ANNUELLE GERS**
↗

Tout secteur confondu, le niveau de **carnets de commande** dans le **Gers progresse** avec **37%** des chefs d'entreprise le jugeant « satisfaisant » contre **21%** le jugeant « insuffisant » .

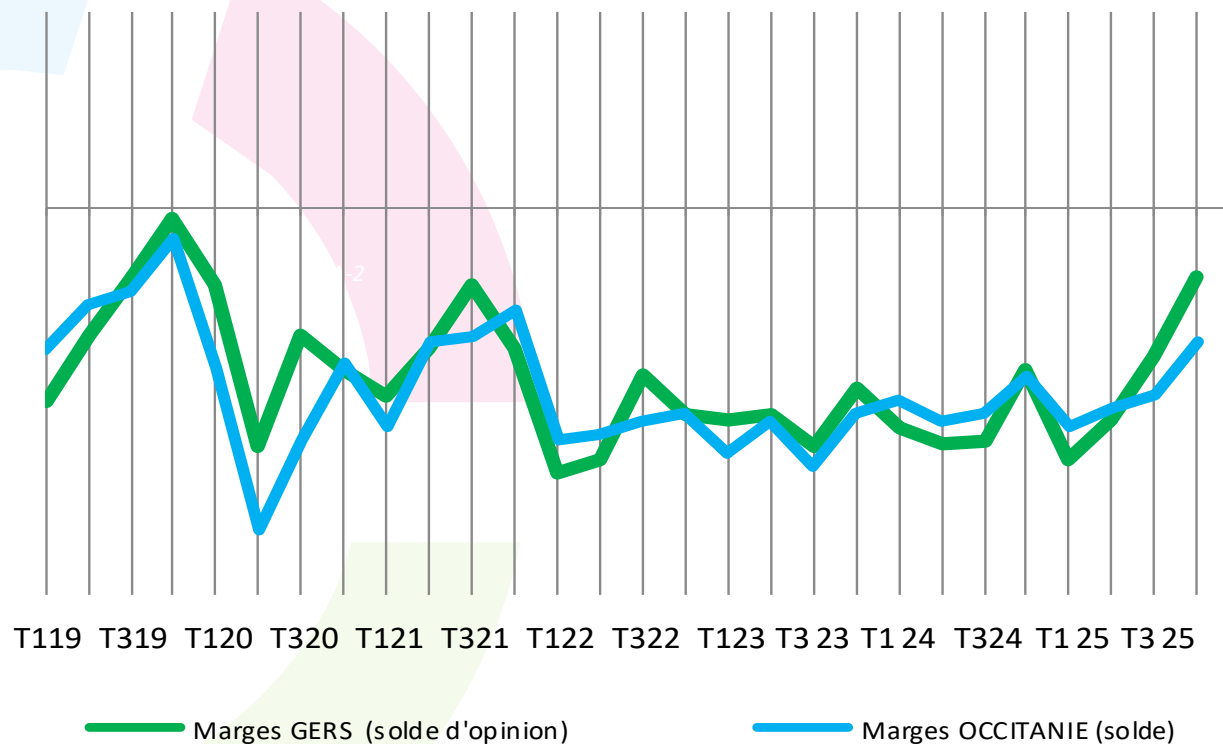


Q : Comment jugez-vous le niveau de votre trésorerie ? (satisfaisant/moyen/faible)



Le solde d'opinion sur les niveaux de trésorerie gagne 13 points sur 3 mois, avec 44% des chefs d'entreprise gersois les jugeant « satisfaisants » et 29 % « faibles ».

? Q: Au cours des 3 derniers mois, votre marge s'est avérée (en hausse/stable/en baisse)



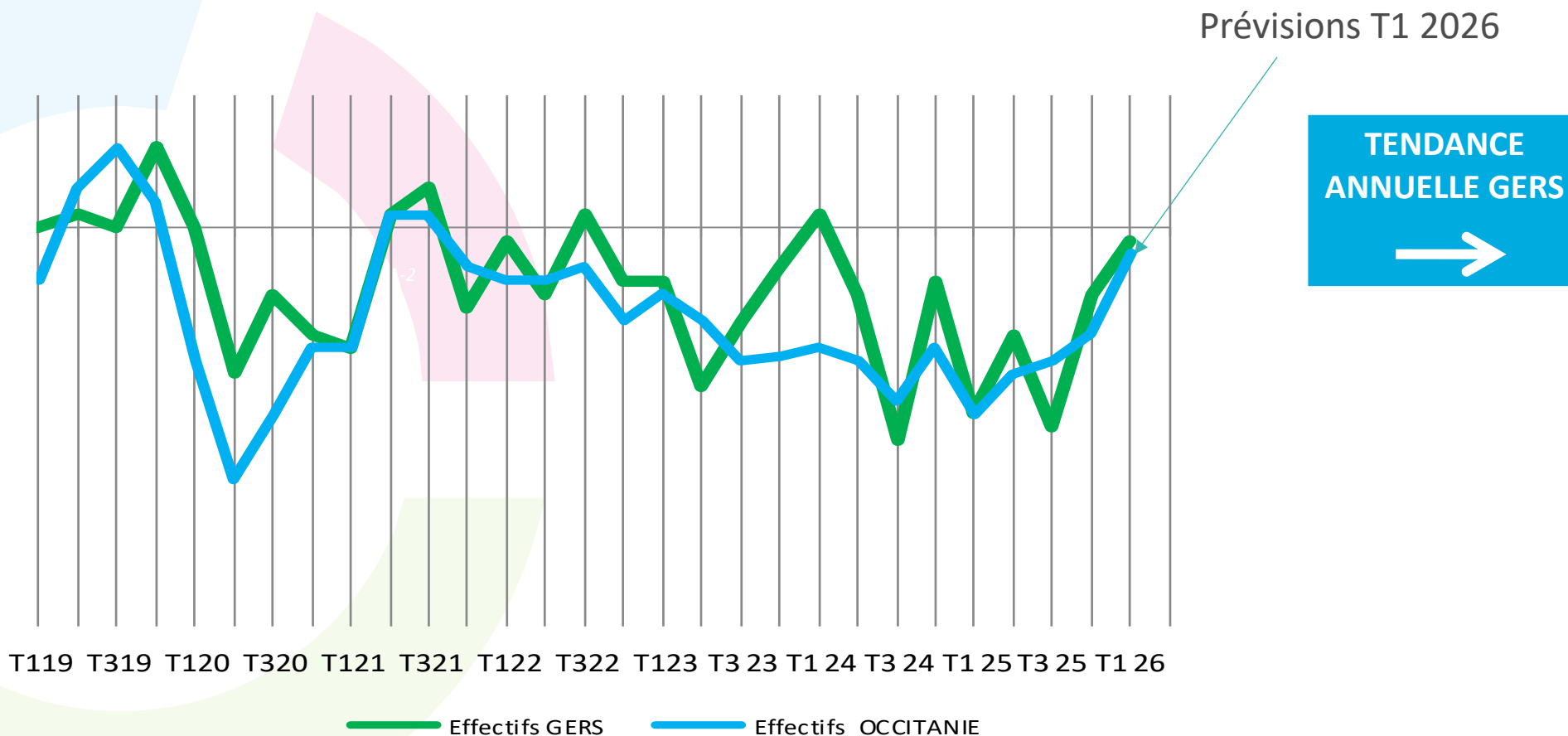
**TENDANCE
ANNUELLE GERS**



L'indicateur d'opinion sur les **marges progresse** mais reste négatif avec 14 % des chefs d'entreprise gersois le jugeant « en hausse » et 25% « en baisse ».



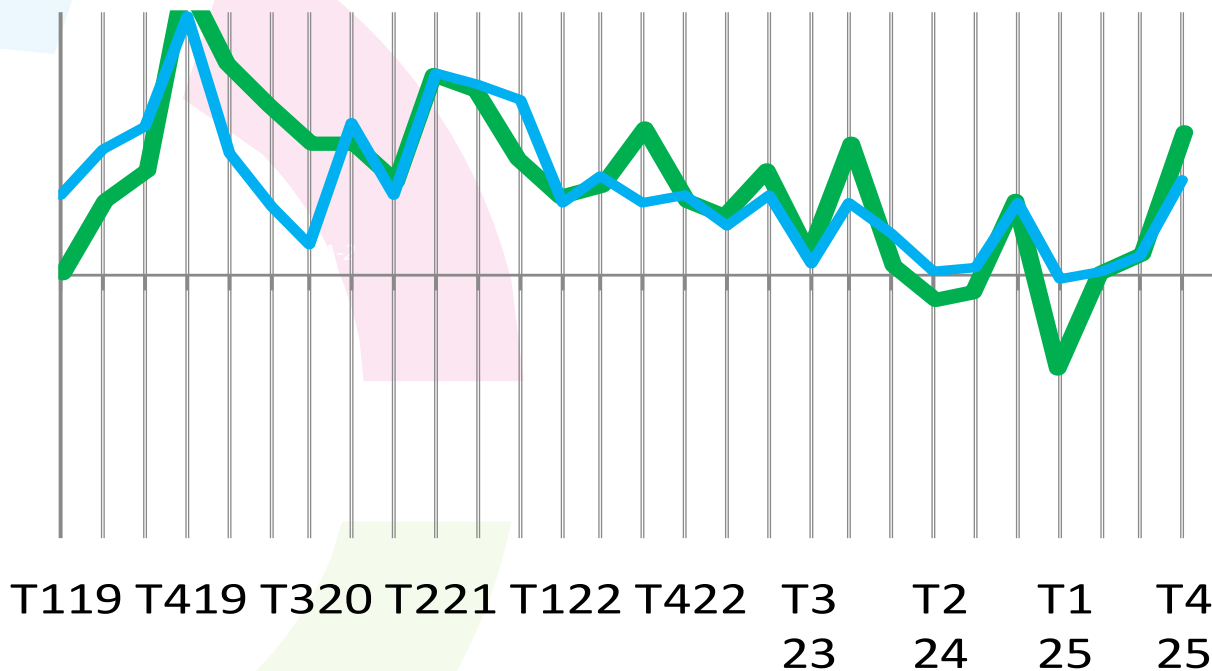
Q : Effectifs: au cours des 3 derniers mois, vos effectifs ont été : (en hausse/stable/en baisse)



Le solde d'opinion sur **les effectifs progresse de 10 points** sur 3 mois mais reste stable et négatif sur l'année.



Q : Vous envisagez l'avenir de votre entreprise de manière : (Très optimiste, optimiste, neutre, pessimiste, très pessimiste)

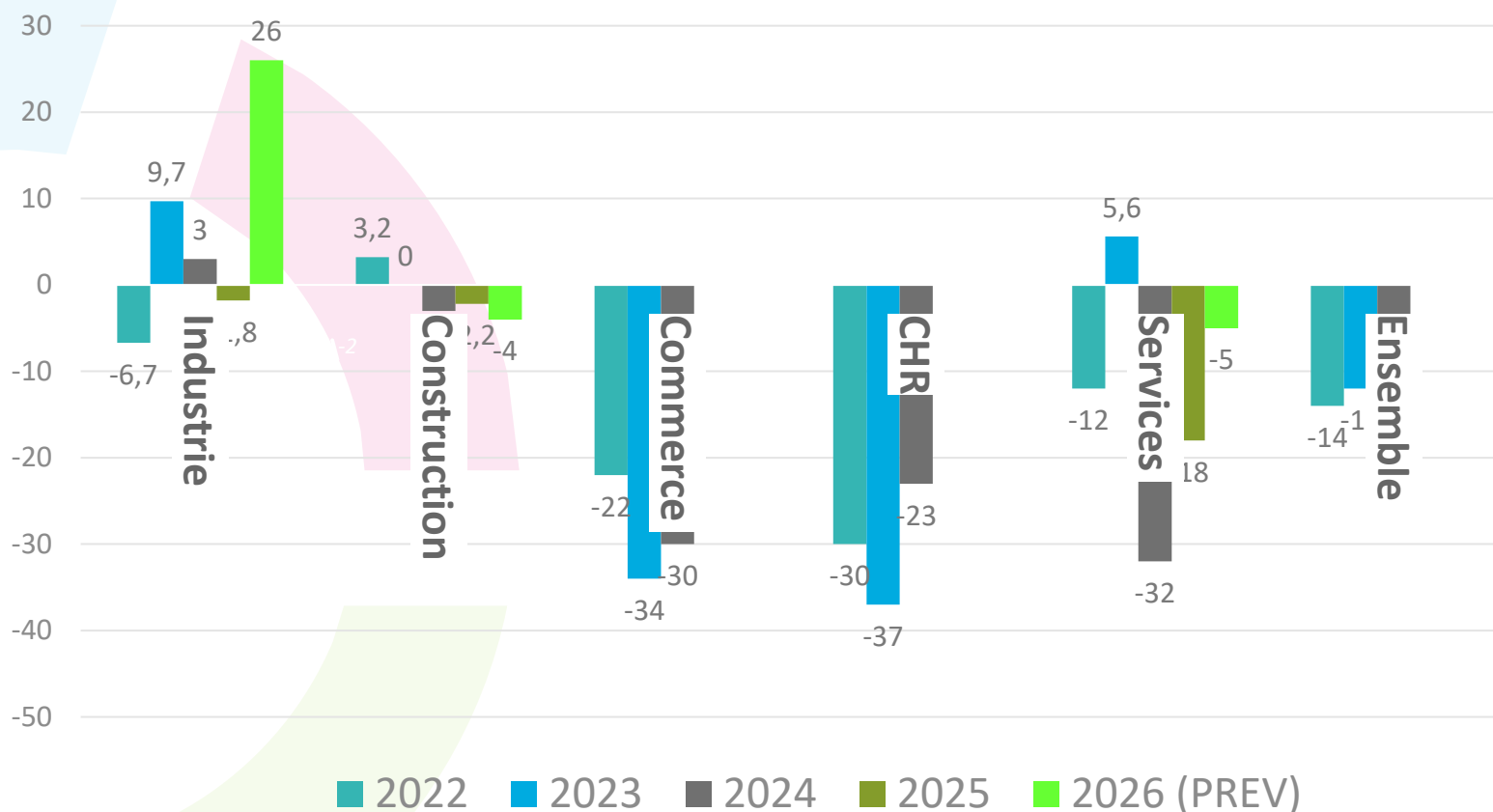


TENDANCE
ANNUELLE GERS
↗

L'indicateur de **confiance en l'avenir de l'entreprise** s'améliore sur 3 mois ainsi que sur l'année .

L'ANNEE 2025

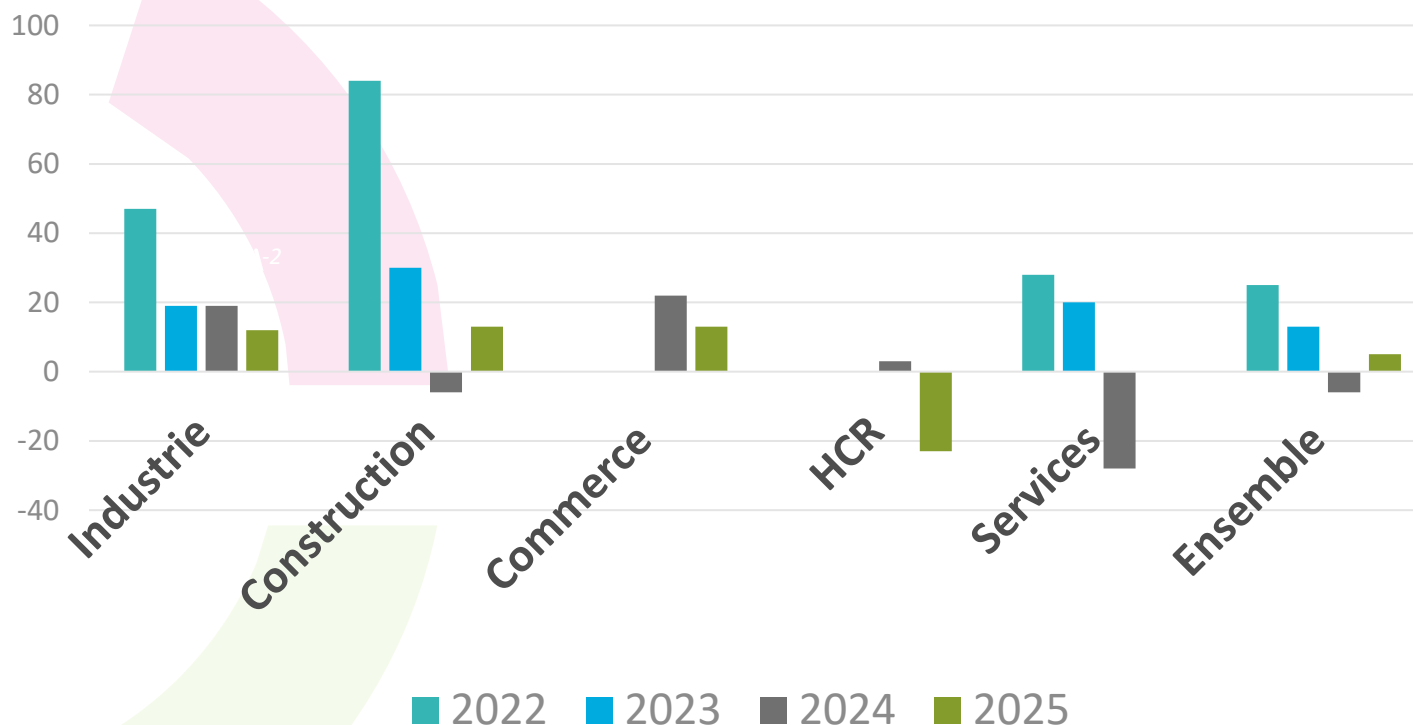
Q : Comment jugez-vous, sur l'année n-1 (et prévision année n), l'évolution de la rentabilité de votre entreprise?



La **rentabilité** se dégrade dans l'industrie, la construction et les services en 2025. Les industriels anticipent une **amélioration de la rentabilité de leur entreprise en 2026**.

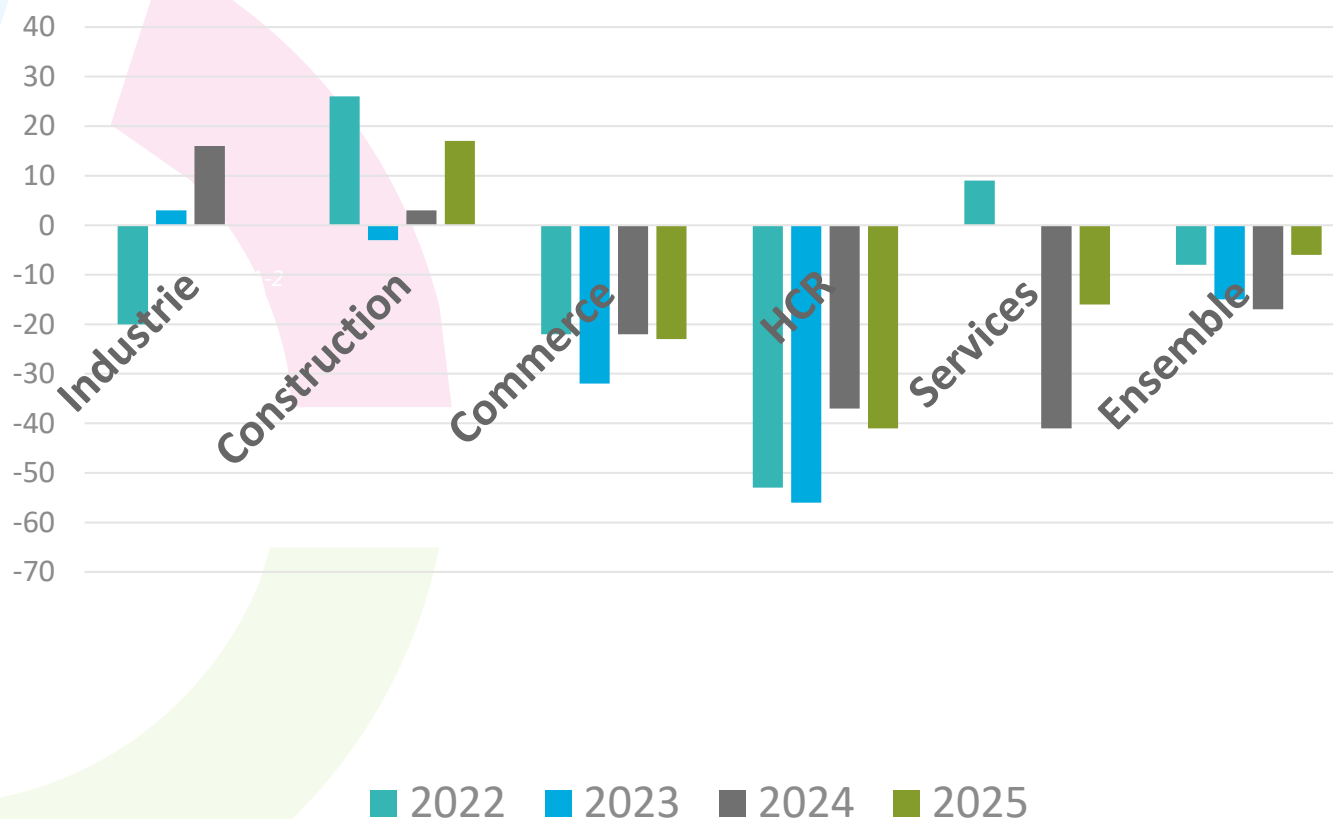
(Données non collectées pour les secteurs du Commerce et des CHR en 2025)

Q : Comment jugez-vous, sur l'année n-1, l'évolution de la demande adressée à votre entreprise?



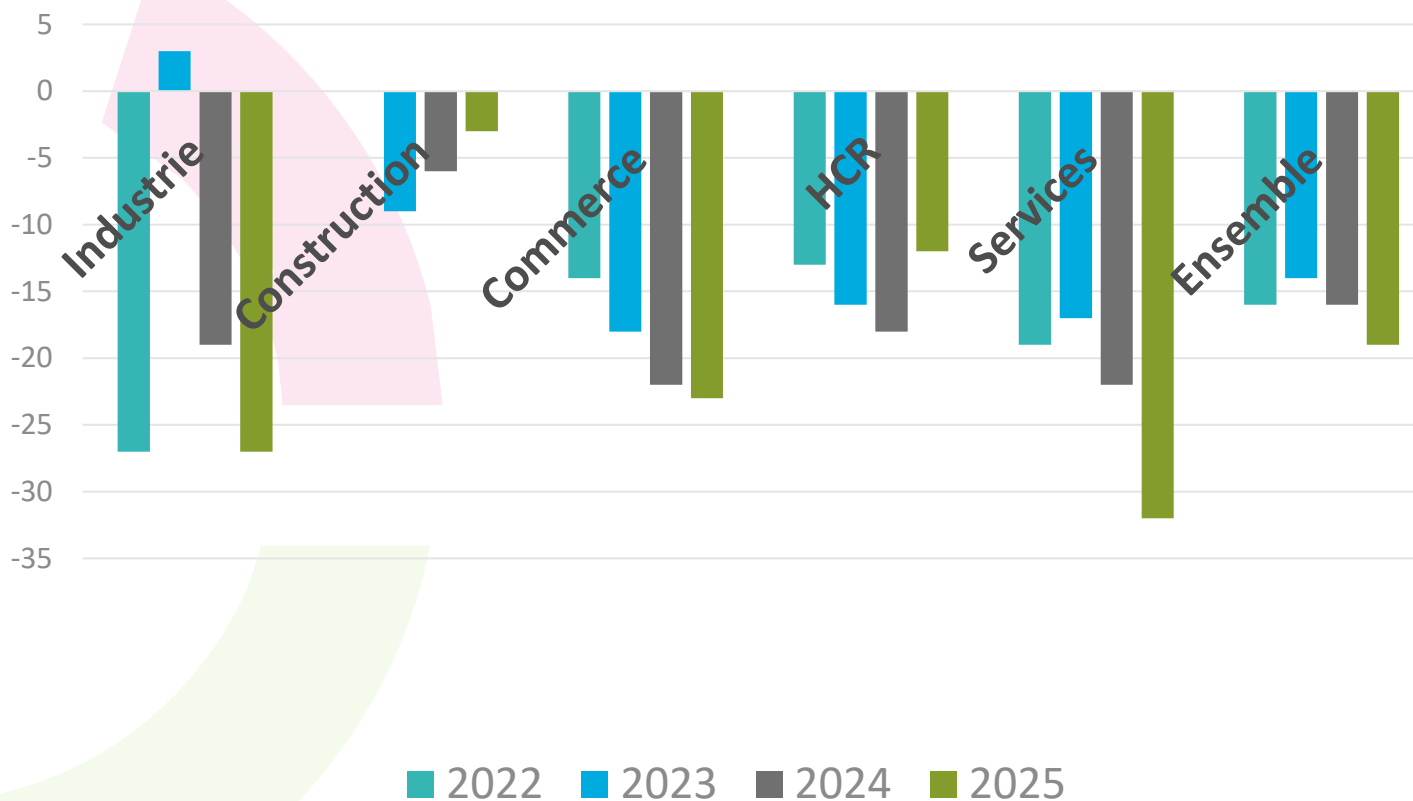
L'évolution de la demande est jugée favorable en 2025 dans la **construction et les services** , défavorable dans les **Hôtels Cafés Restaurants** .

Q : Comment jugez-vous, sur l'année n-1, l'évolution de votre marge commerciale (ou brute) sur votre activité ?



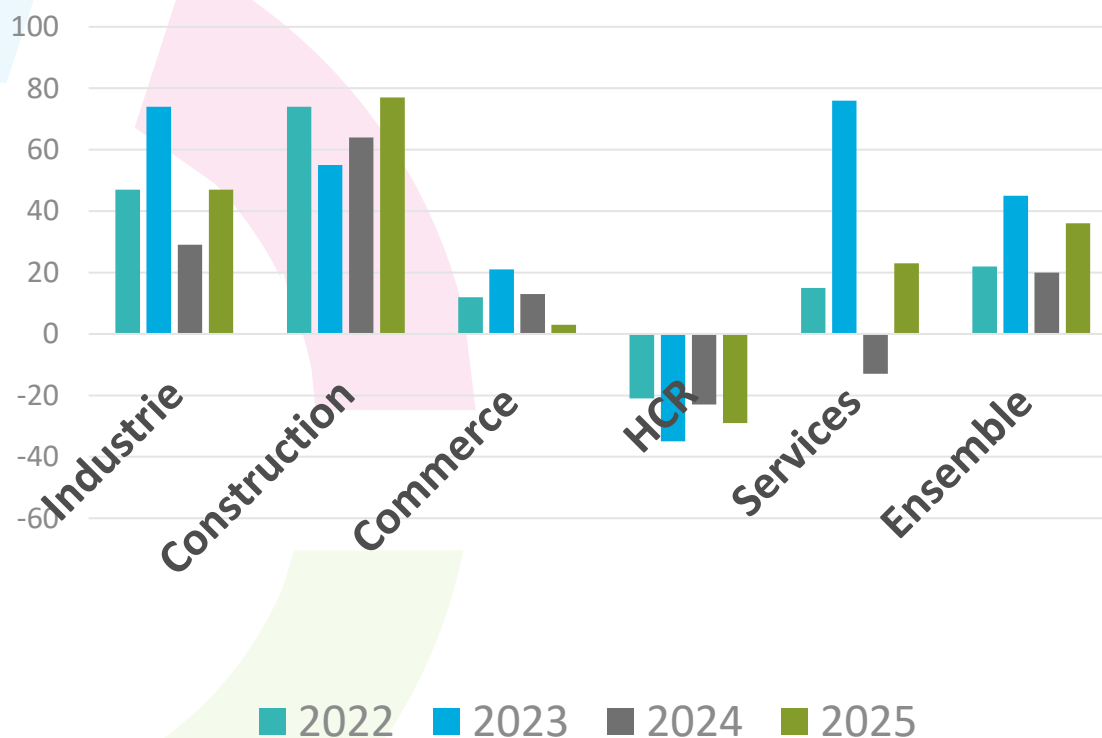
L'évolution de la marge en 2025 par rapport à 2024 est jugée **favorable** dans la **construction** **défavorable** dans l'**industrie**.

Q : Comment jugez-vous, sur l'année n-1, l'évolution de la concurrence sur votre activité ?



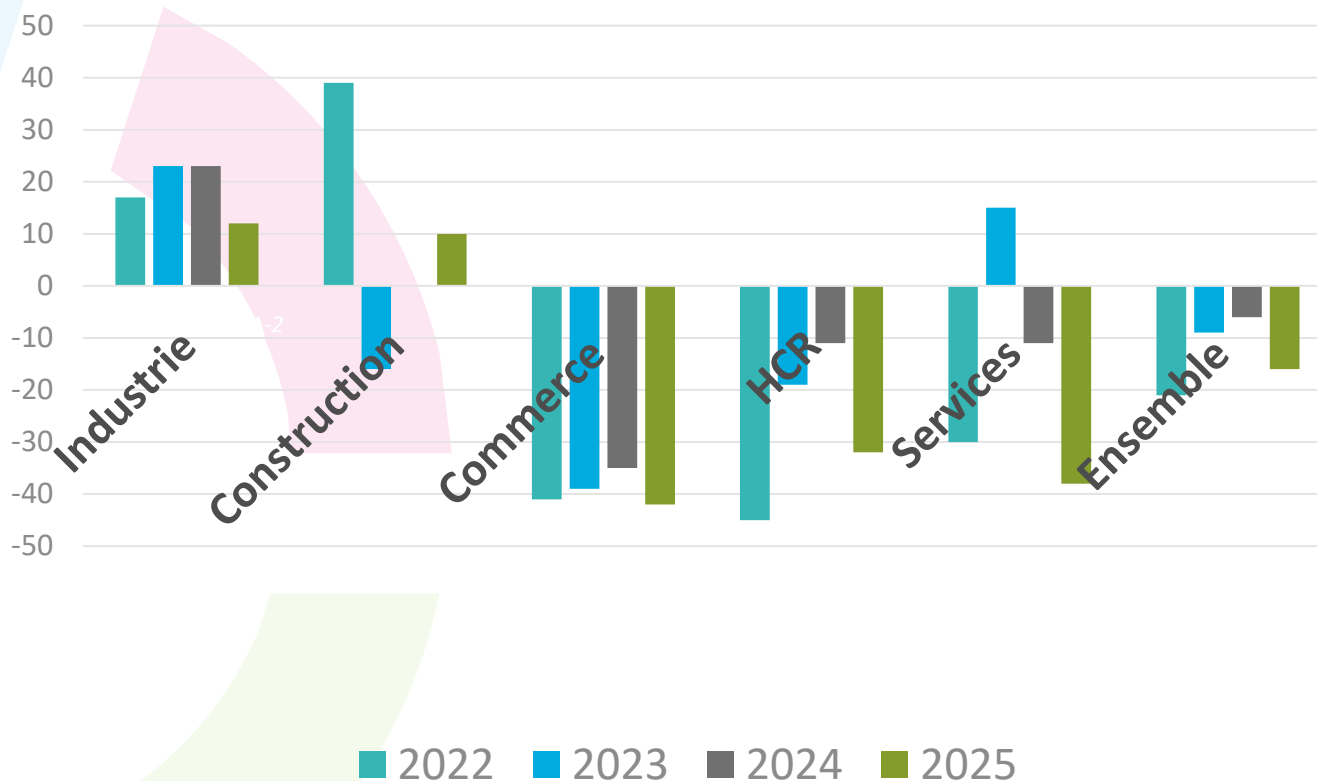
Les conditions de concurrence se durcissent en 2025 dans l'industrie et les services.

Q : Comment jugez-vous, sur l'année n-1, la santé financière de votre entreprise ?



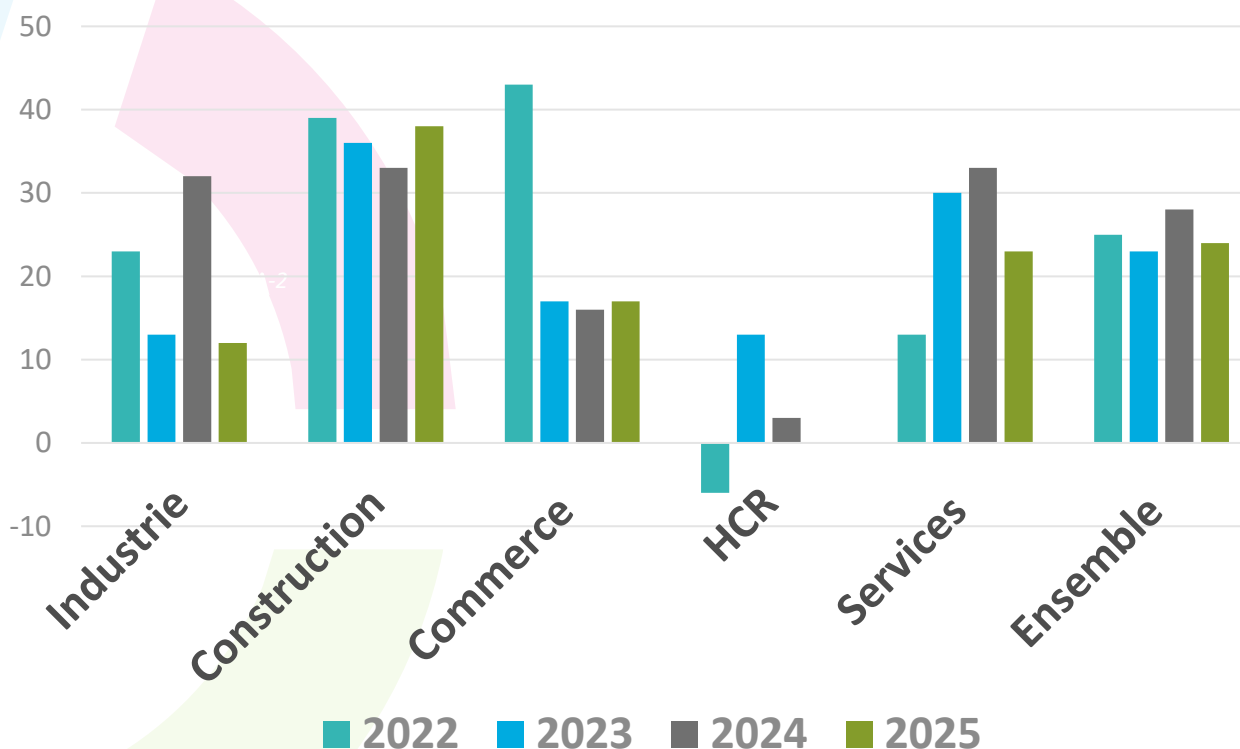
La santé financière de l'entreprise est jugée **plus saine** en 2025 par rapport à 2024 dans l'industrie, la construction et les services.

Q : Plus généralement, comment considérez-vous l'avenir de votre secteur d'activité ?



Les soldes d'opinion sur l'avenir du secteur d'activité se dégradent dans tous les secteurs en 2025 hormis dans la construction. L'inquiétude est forte dans le secteur du commerce avec 48% des chefs d'entreprises qui considèrent l'avenir du secteur défavorable ou très défavorable.

Q : Avez-vous enregistré des variations des délais de paiement de vos clients en n-1?



Les délais de paiement sont perçus en légère **diminution** dans l'industrie mais restent globalement stables par rapport à 2024.

TABLEAU DE BORD DE L'ÉCONOMIE

GERS	Evolution sur 12 mois	2026
EMPLOI SALARIÉ TOTAL	-0,4% <i>Occitanie : -0,2%</i> <i>France : - 0,2%</i>	59 200 <i>Au 01/10/2025</i>
TAUX DE CHÔMAGE	+0,3 pt	5,9 % <i>Au 01/10/2025</i>
DEMANDEURS D'EMPLOI	+ 5,2 % <i>Occitanie +3,1%</i> <i>France hors Mayotte +3,7%</i>	12 870 <i>Au 01/01/2026</i>

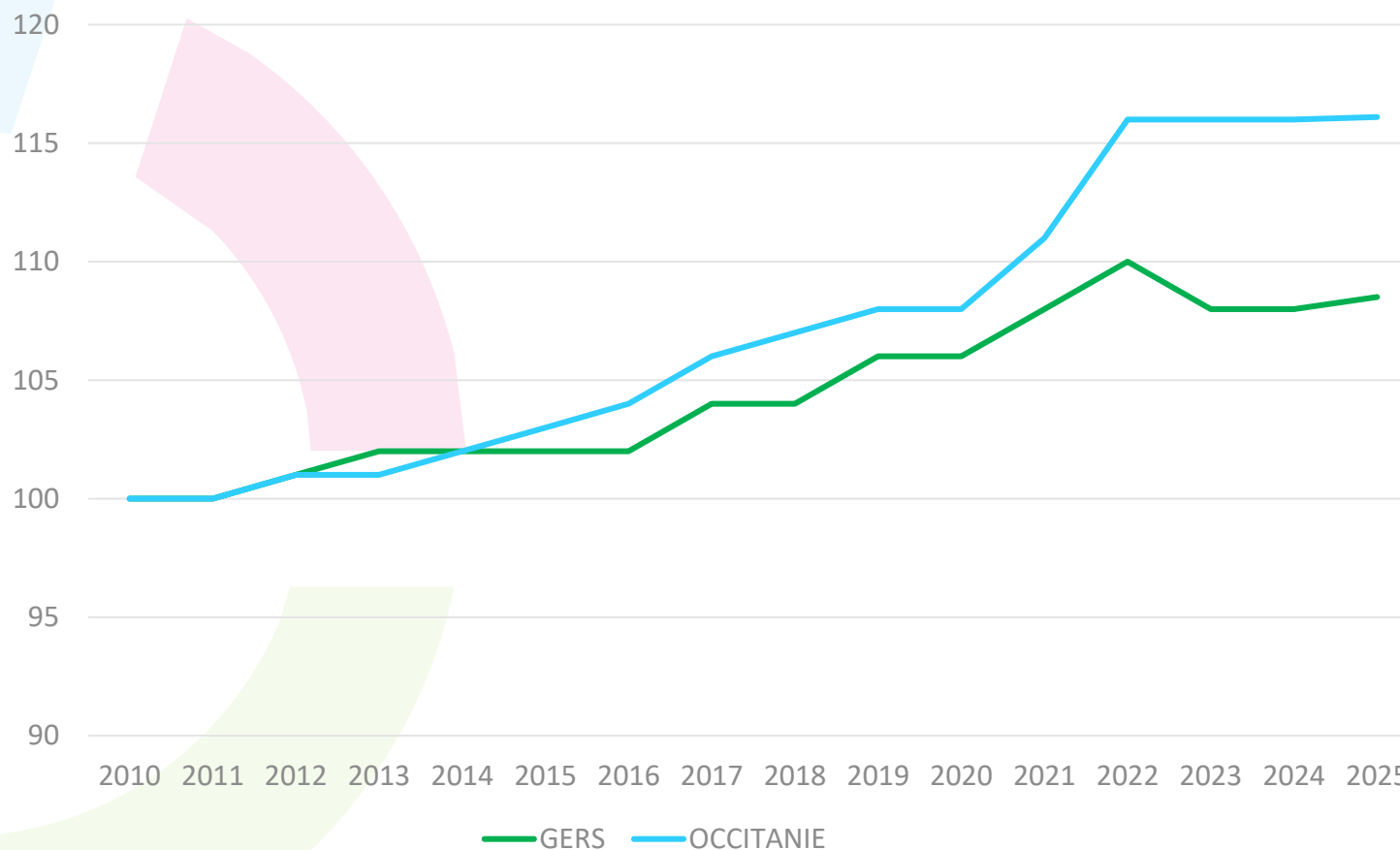


GERS	2025	Evolution sur 1 an
Emploi salarié total	59 200 <i>01/10/2025</i>	- 0,4 % <i>(sur 3 mois : - 0,1 %)</i>
Agriculture	2 411	+0,5%
Construction	3 377	-2,8%
Industrie	6 745	+1,2%
Emploi intérimaire	1 522	-2,3%
Tertiaire non marchand	23 304	+0,4%
Tertiaire marchand	23 343	-1,5%

Sources: INSEE estimations d'emploi ; estimations trimestrielles Acoiss-Urssaf, Dares, Insee.



Evolution comparée de l'emploi salarié – base 100 = 2010



Sources: INSEE estimations d'emploi ; estimations trimestrielles Acof-Urssaf, Dares, Insee.

GERS	Evolution sur 12 mois	2026
Nombre de créations d'entreprise	+ 5,1% <i>Occitanie : +3,0%</i> <i>France : +4,9%</i>	2560 <i>Au 01/01/2026</i>
Nombre de défaillances d'entreprise	-13,3% <i>Occitanie : +5,6 %</i> <i>France : +4,4 %</i>	150 <i>Au 01/12/2025</i>



GERS	Evolution sur 12 mois	2026
<p>Nombre <u>de logements</u> autorisés à la construction sur 1 an</p>	<p>+43,9 % </p> <p>Occitanie : +19,0%</p> <p>France : +15,6%</p>	<p>820</p> <p>Au 01/01/2026</p>
<p><u>Surface de locaux autorisés</u> sur 1 an</p>	<p>+41,9% </p> <p>Occitanie : +6,2 %</p> <p>France : +0,5%</p>	<p>266 620 M2</p> <p>Au 01/01/2026</p>

Source : INSEE - SDES, Sit@del2



CCI GERS

Place Jean David

BP 10181

32004 AUCH CEDEX

Téléphone : 05 62 61 62 61