

# BAROMÈTRE DE CONJONCTURE GERS

AVRIL 2026

1<sup>er</sup> trimestre 2026 premières tendances 2<sup>ème</sup> trimestre



## Baromètre de conjoncture des entreprises 1<sup>er</sup> trimestre 2026

### Un environnement économique national fragilisé

Selon la dernière note de conjoncture de l'INSEE (mars 2026), l'économie française évolue dans un contexte marqué par :

- une **croissance modérée**, estimée à +0,2 % par trimestre au 1<sup>er</sup> semestre 2026
- un **regain d'inflation**, qui devrait dépasser 2 % au printemps, sous l'effet notamment des tensions énergétiques
- une **dégradation du climat économique**, avec un indicateur du climat des affaires à 97, sous sa moyenne de long terme
- **une confiance des ménages en repli**, traduisant des inquiétudes sur **le pouvoir d'achat et l'évolution des prix**

Dans ce contexte, la croissance française « résiste mais se fragilise », sous l'effet combiné :

- des **tensions géopolitiques**
- de la **hausse des coûts (énergie, travail)**
- et d'une **demande intérieure plus incertaine**

Ce cadre macroéconomique pèse directement sur les entreprises.

### L'activité économique gersoise ralentit

Au 1<sup>er</sup> trimestre 2026, les soldes d'opinion sur l'évolution du CA des entreprises indiquent une **dégradation** par rapport aux trimestres précédents. L'activité des entreprises gersaises affiche une **volatilité** plus marquée qu'au niveau régional.

Les chefs d'entreprise gersois font état d'une **visibilité à court terme limitée** au niveau des  **carnets de commande**.

Au niveau national, près de la moitié des entreprises déclarent des **contraintes de demande** élevées.



## Baromètre de conjoncture des entreprises 1<sup>er</sup> trimestre 2026

### Des tensions persistantes sur la situation financière

Les soldes d'opinion relatifs à la **trésorerie et aux marges** se dégradent dans le Gers comme au niveau régional. Cette fragilité s'explique notamment par la **hausse des coûts** (énergie, intrants ...) et la difficulté à répercuter les hausses de prix.

Au niveau national, l'INSEE souligne une **compression des marges** des entreprises, liée au **regain d'inflation**. Les entreprises gersoises signalent une érosion de leurs marges.

### Un marché du travail résilient mais attentiste

L'indicateur d'opinion sur l'**emploi** dans le Gers reste globalement stable au 1<sup>er</sup> trimestre avec une **posture prudente des chefs d'entreprise sur leurs prévisions d'embauche** au 2<sup>ème</sup> trimestre.

Au niveau national, le **chômage** repart légèrement à la hausse (7,9 % fin 2025) : les entreprises restent prudentes face aux incertitudes économiques

### Stabilisation attendue au 2e trimestre 2026

Les chefs d'entreprise gersois laissent anticiper **une activité globalement stable** ou en légère amélioration avec une poursuite des **tensions sur la trésorerie** et une **stabilité de l'emploi**

Ce scénario rejoint les prévisions nationales d'une **croissance faible mais positive au 2e trimestre 2026**.

### Des facteurs d'incertitude persistants

Les principaux risques identifiés sont la poursuite des **tensions inflationnistes**, **l'érosion du pouvoir d'achat des ménages** ainsi que la **faible visibilité économique**.



## Baromètre de conjoncture des entreprises 1<sup>er</sup> trimestre 2026 L'impact du conflit au Moyen-Orient sur les entreprises d'Occitanie

Une **majorité d'entreprises anticipe un impact** : près de 85 % déclarent « oui, certainement » ou « oui, probablement ». Le sentiment est légèrement **plus marqué dans la construction** que dans les services.

Pour plus d'**une entreprise sur deux**, l'impact est **déjà visible**. Les autres s'attendent à des effets à **court terme** (semaines ou mois), ce qui traduit un contexte perçu comme **immédiatement dégradé**

Environ **80 %** des entreprises évoquent une **dégradation de la demande**, dont une part non négligeable une **forte dégradation**, notamment dans le **commerce et la construction**.

Les difficultés **d'accès à certains produits** sont **largement anticipées**, surtout dans **l'industrie et la construction**. Toutefois, une part significative des services et de l'HCR ne constate **pas encore d'impact**. Les **délais de réception des produits** sont perçus comme **de plus en plus contraints**, mais l'impact est **moins uniforme** que pour l'accès aux produits : certains secteurs (HCR, services) restent à ce jour relativement épargnés.

La **hausse des coûts des intrants (hors énergie)** est une préoccupation majeure : plus de **70 %** des entreprises anticipent une **dégradation**, avec un effet très marqué dans la **construction**.

C'est l'un des **points de tension les plus forts** : près de **9 entreprises sur 10** anticipent une **hausse des coûts énergétiques**, souvent jugée sévère.

La moitié des entreprises n'avaient **pas d'investissements prévus à court terme**, et parmi les autres, la tendance dominante est la **prudence** avec **report total ou partiel des investissements**.

Environ **40 %** des chefs d'entreprise revoient leurs **prévisions d'activité pour 2026 à la baisse**, tandis qu'une majorité relative choisit de les **maintenir**. Les perspectives à la hausse restent marginales.



Occitanie : 2149 chefs d'entreprises du champs RCS

La représentativité de l'échantillon régional a été assurée par un redressement selon le secteur d'activité

**GERS : 71 chefs d'entreprise RCS**



L'enquête été administrée en ligne .



Période sous revue : 1<sup>er</sup> trimestre 2026 et premières tendances 2<sup>ème</sup> trimestre 2026

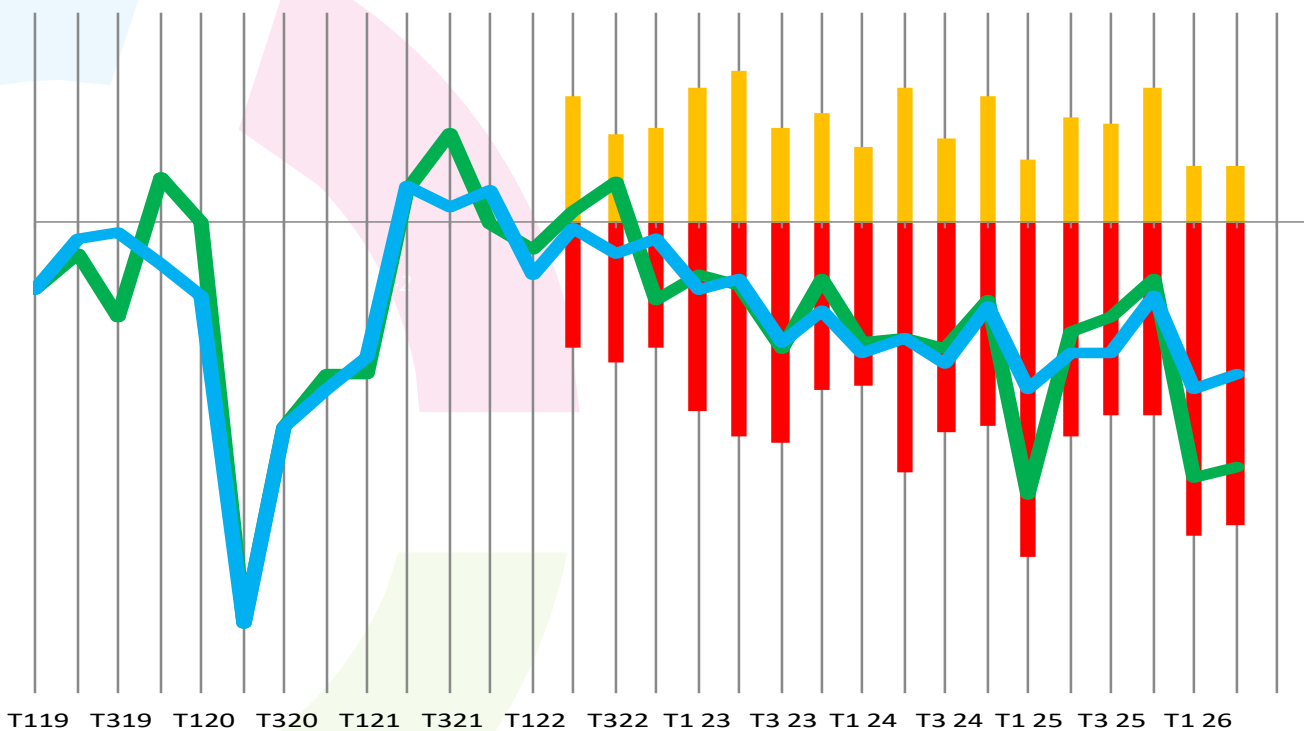
Période d'enquête: 1<sup>ère</sup> quinzaine avril 2026



Q : Au cours des 3 derniers mois (par rapport à la même période de l'année précédente), votre chiffre d'affaires était il : (en hausse/stable/en baisse)

### Chiffre d'affaires

Soldes d'opinions



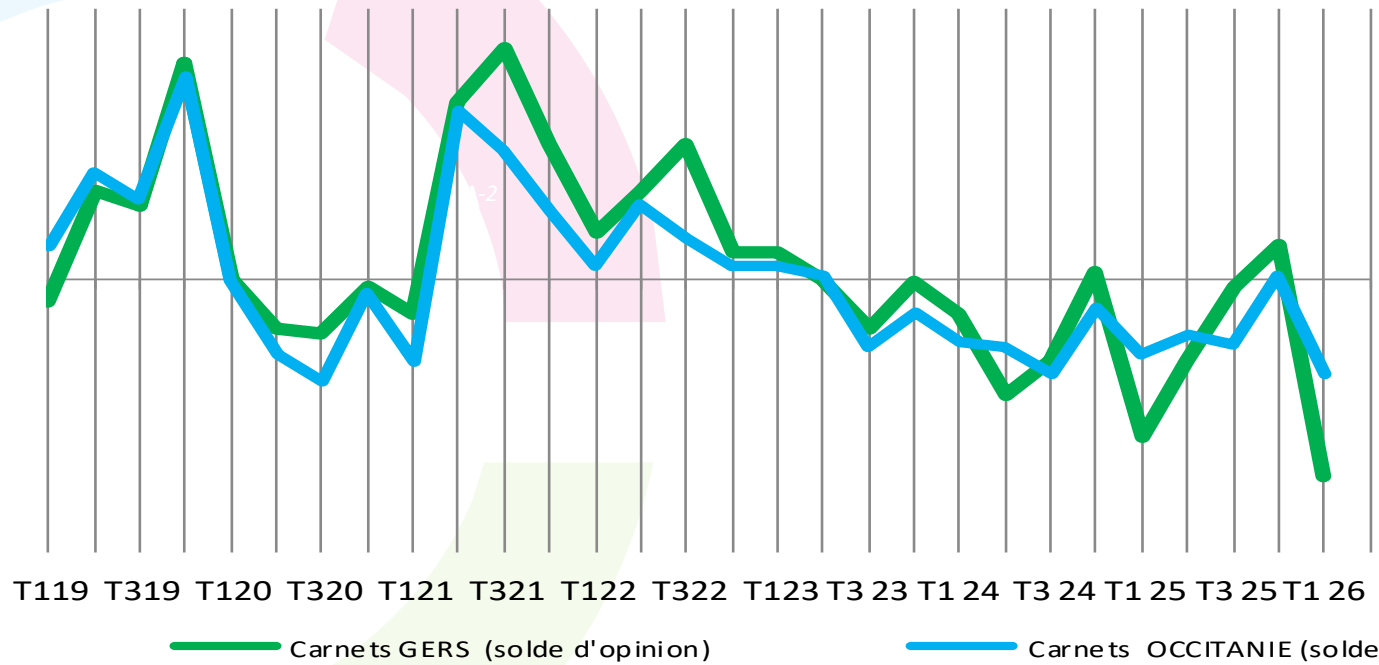
Prévisions T2 2026

**TENDANCE ANNUELLE GERS**

■ En hausse GERS(%)      ■ En baisse GERS (%)  
— CA réalisé GERS (solde d'opinion)      — CA réalisé OCCITANIE



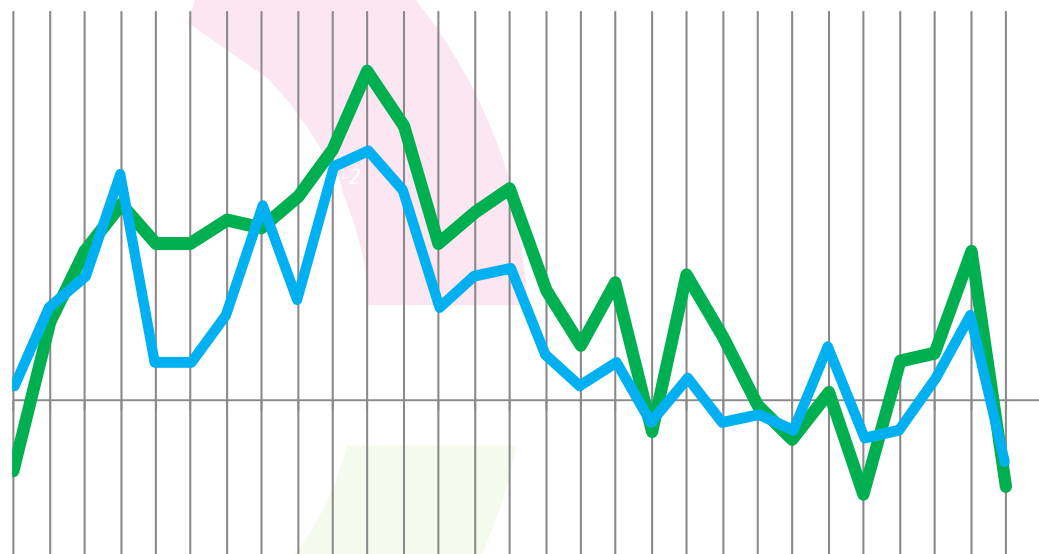
**?** *Q : Pour la période à venir, le niveau de vos carnets de commandes (ou de la demande) est selon vous...*  
(suffisant/moyen/insuffisant)



**TENDANCE ANNUELLE GERS**  
↘



Q : Comment jugez-vous le niveau de votre trésorerie ? (satisfaisant/moyen/faible)



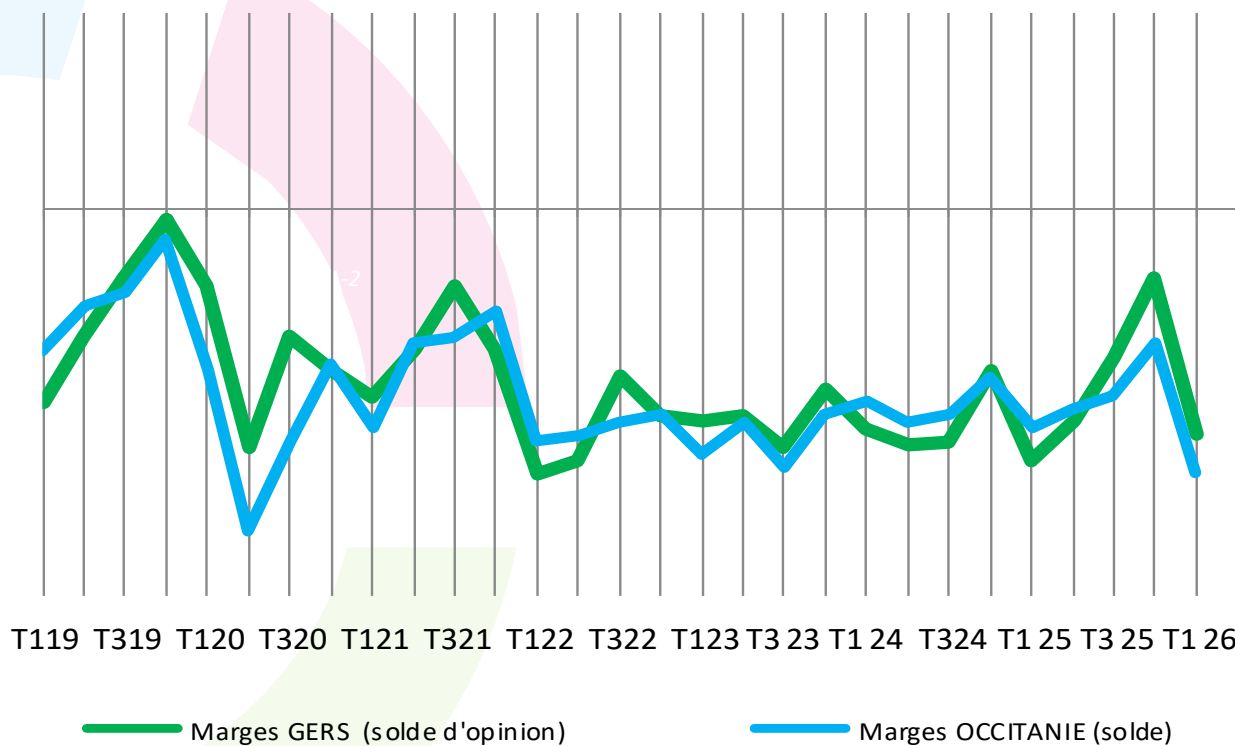
T119 T319 T120 T320 T121 T321 T122 T322 T123 T3 23 T1 24 T324 T1 25 T3 25 T1 26

Trésorerie GERS (solde d'opinion)

Trésorerie OCCITANIE (solde)

TENDANCE  
ANNUELLE GERS  
↗

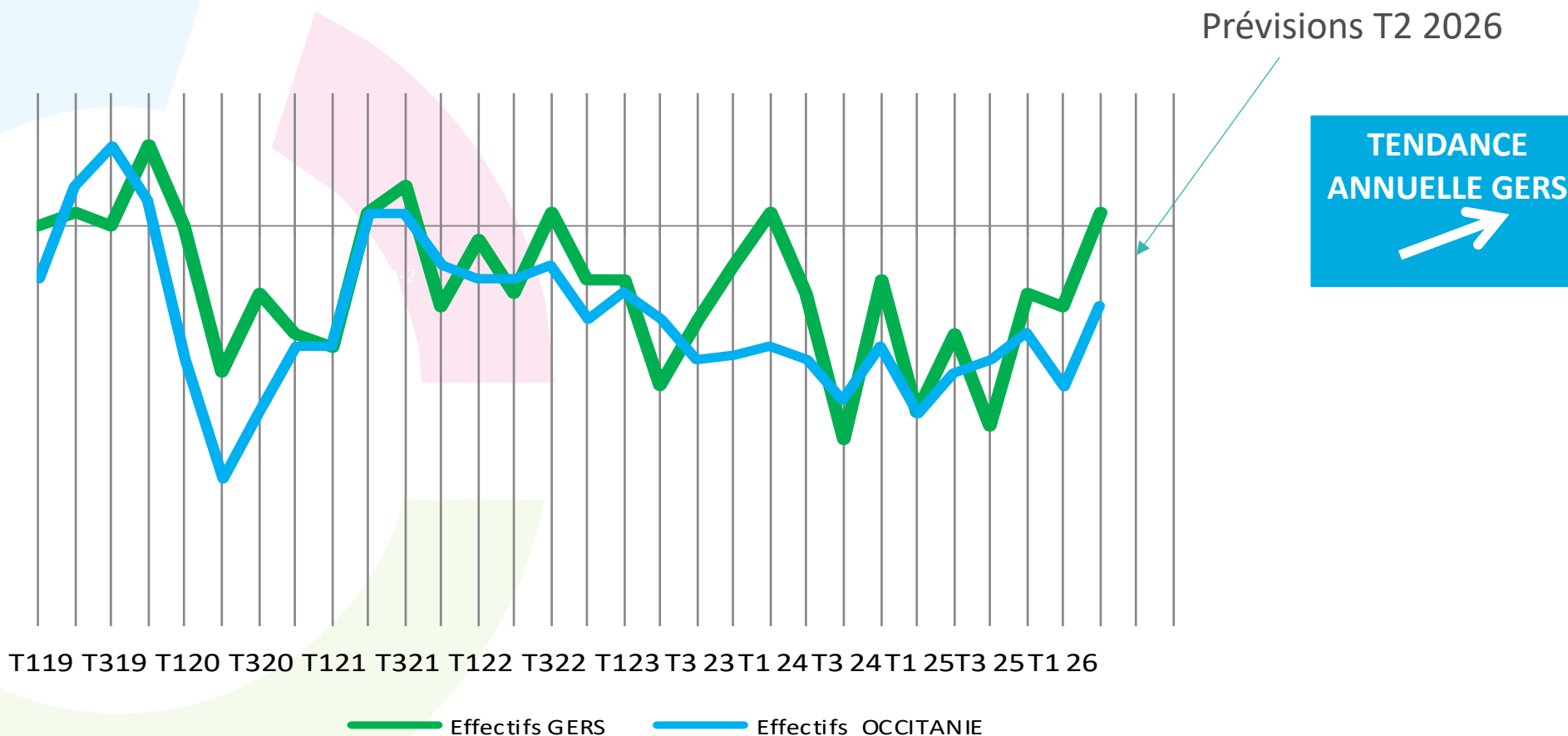
**?** Q: Au cours des 3 derniers mois, votre marge s'est avérée (en hausse/stable/en baisse)



TENDANCE  
ANNUELLE GERS



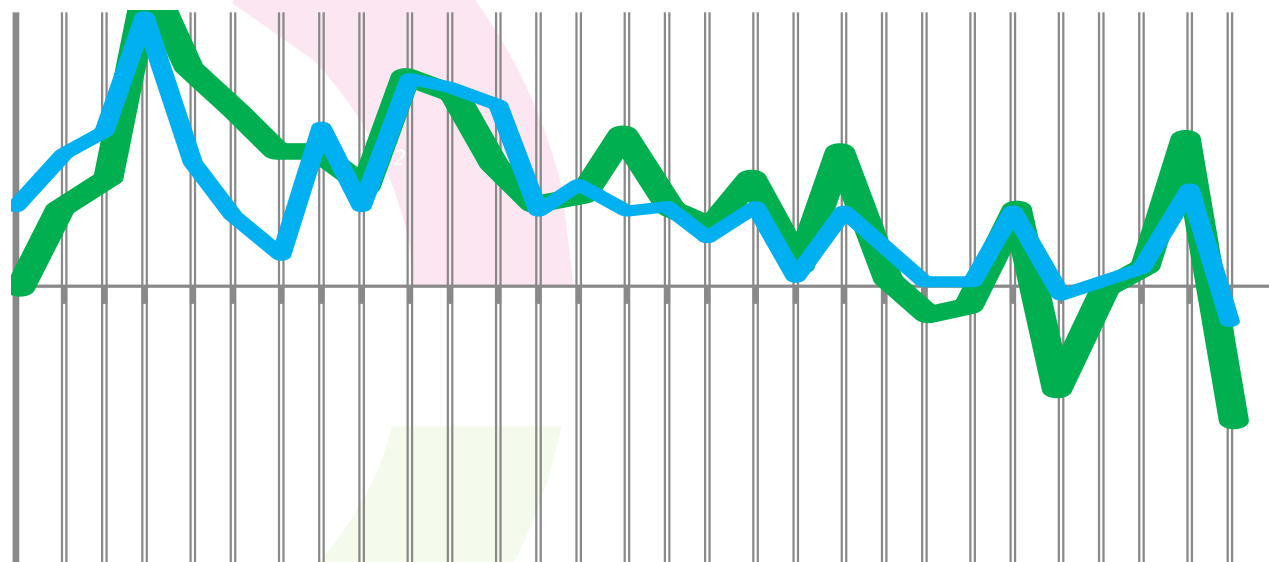
Q : Effectifs: au cours des 3 derniers mois, vos effectifs ont été : (en hausse/stable/en baisse)



Le solde d'opinion sur **les effectifs progresse de 10 points** sur 3 mois mais reste stable et négatif sur l'année.



Q : Vous envisagez l'avenir de votre entreprise de manière :(Très optimiste, optimiste, neutre, pessimiste, très pessimiste)



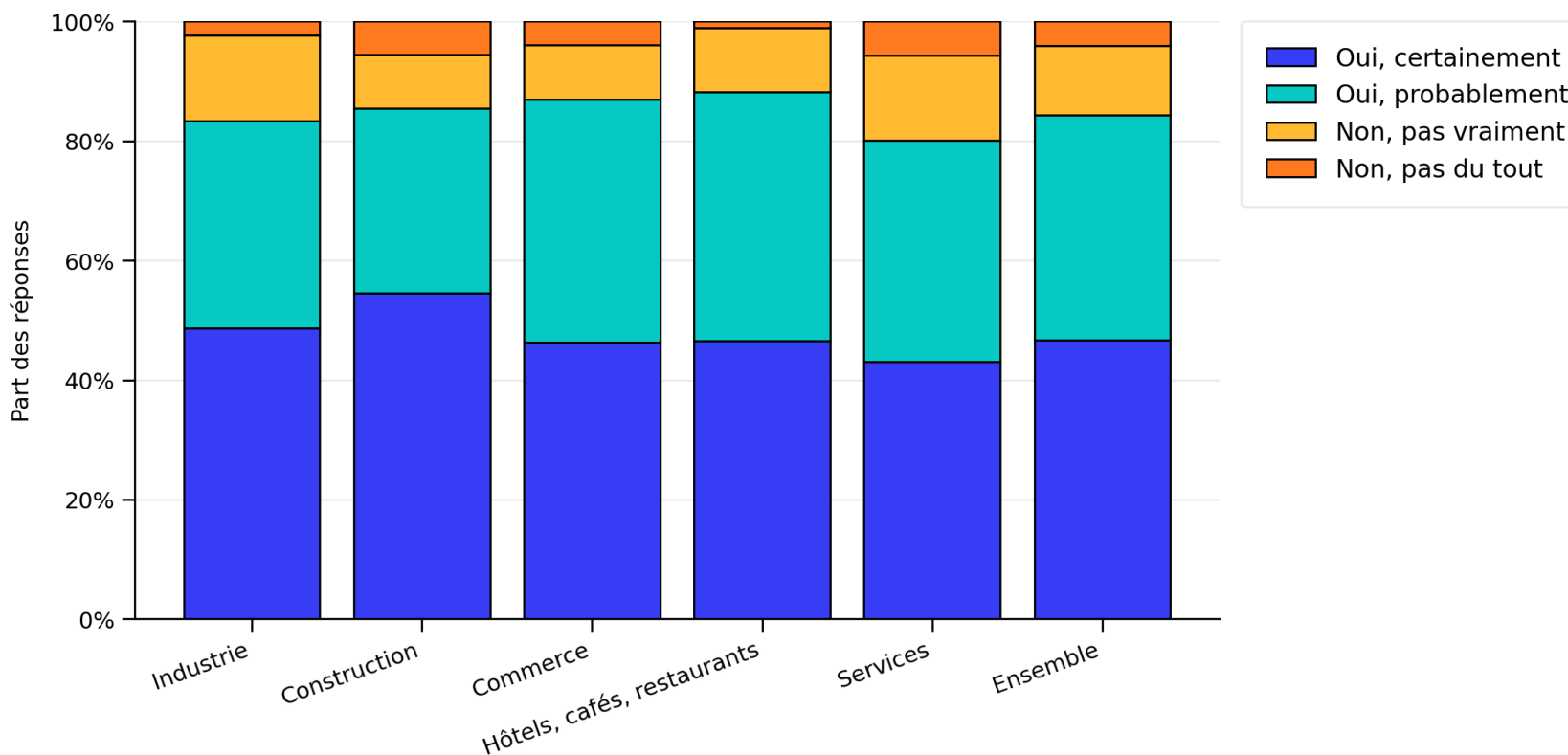
TENDANCE  
ANNUELLE GERS

T1 19 T1 20 T1 21 T1 22 T1 23 T1 24 T1 25 T1 26



*Q : Pensez-vous que le conflit au Moyen-Orient pourrait avoir une influence sur l'activité de votre entreprise ? ( base : entreprises Occitanie )*

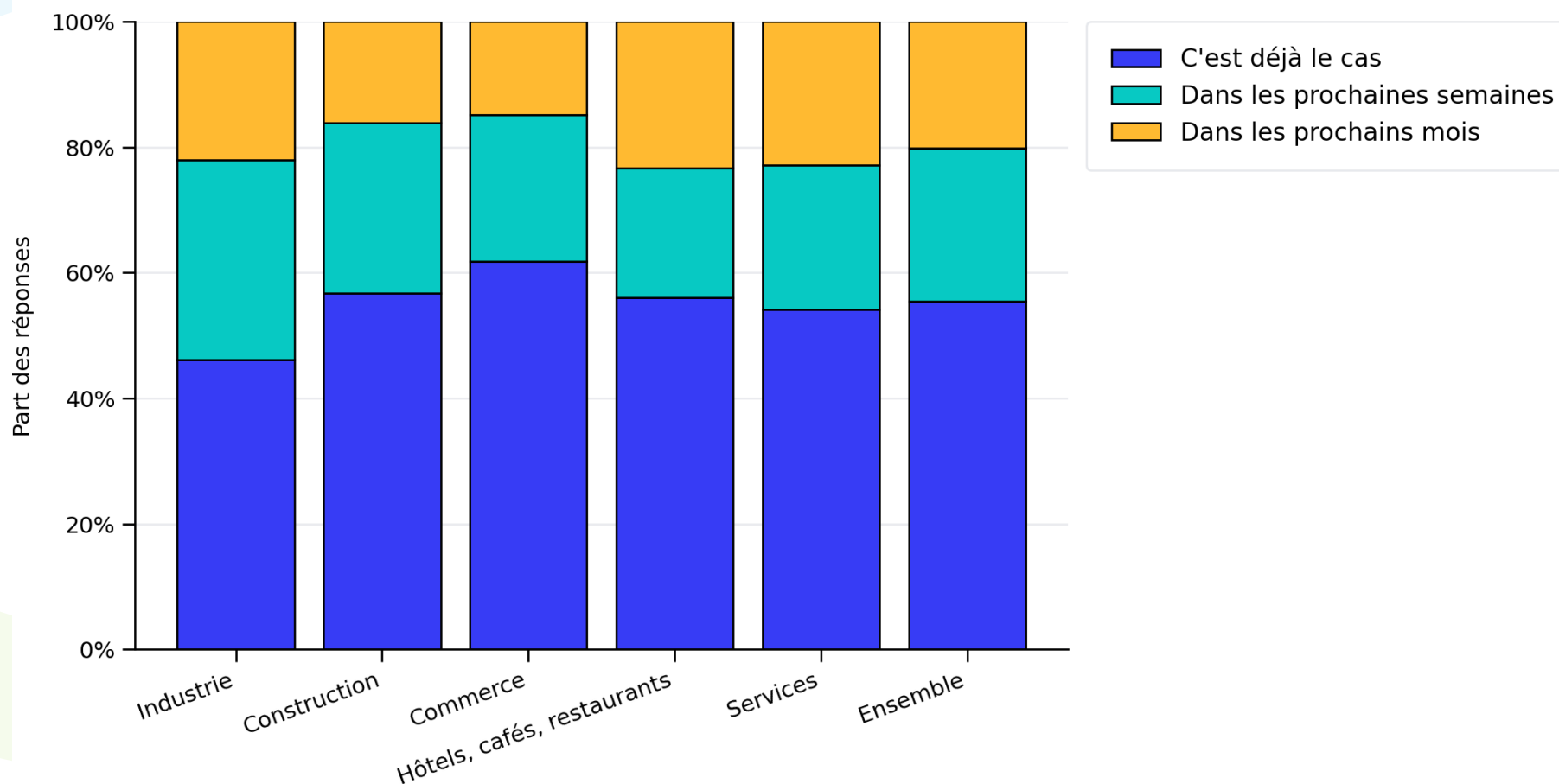
Pensez-vous que le conflit au Moyen-Orient pourrait avoir une influence sur l'activité de votre entreprise ?





*Q : Si oui, à quelle échéance anticipez-vous un impact sur votre activité ?  
( base : entreprises Occitanie )*

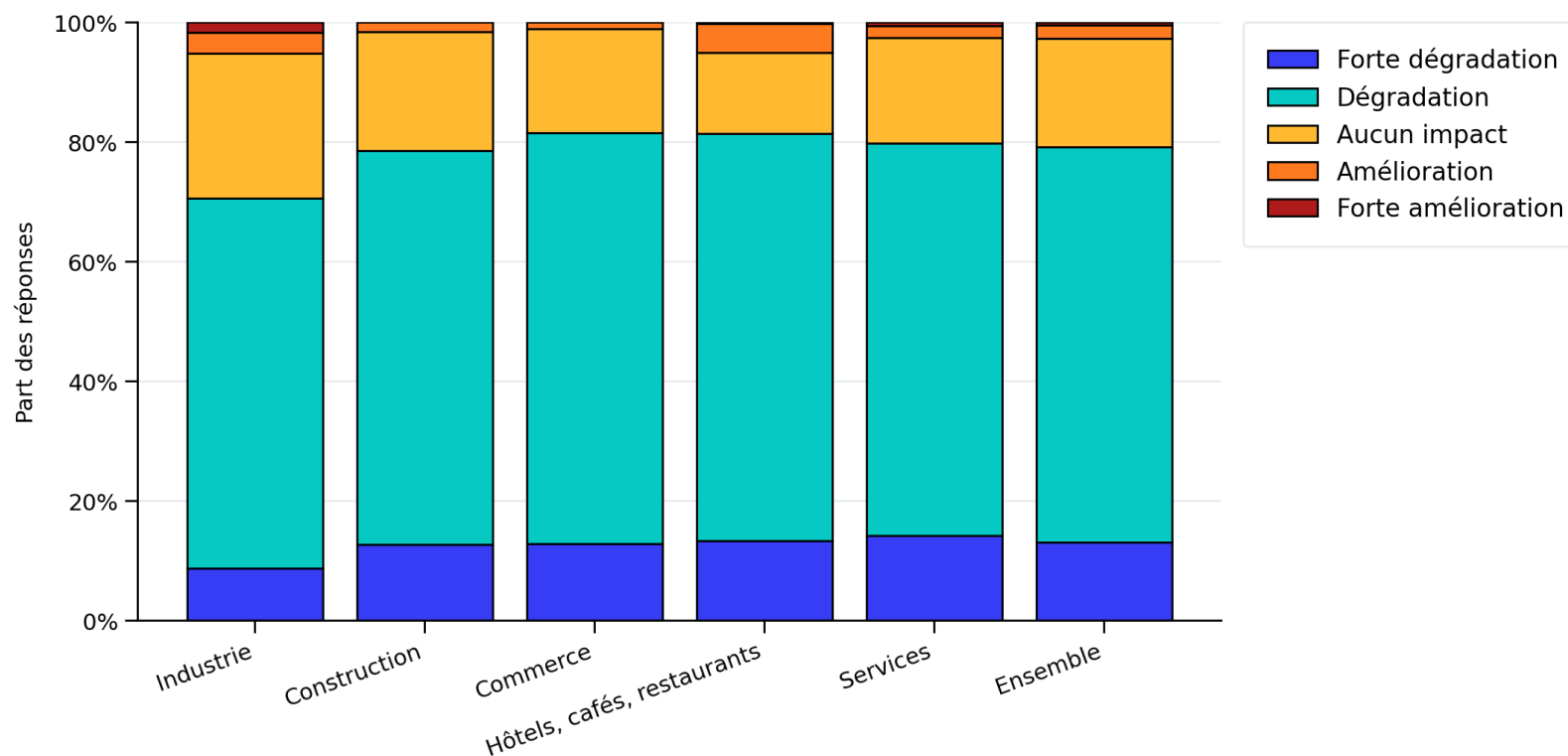
Si oui, à quelle échéance anticipez-vous un impact sur votre activité ?





**Q : Si oui, Si oui, concernant vos clients, quels impacts anticipez-vous ? [La demande ou les carnets de commandes] ( base : entreprises Occitanie)**

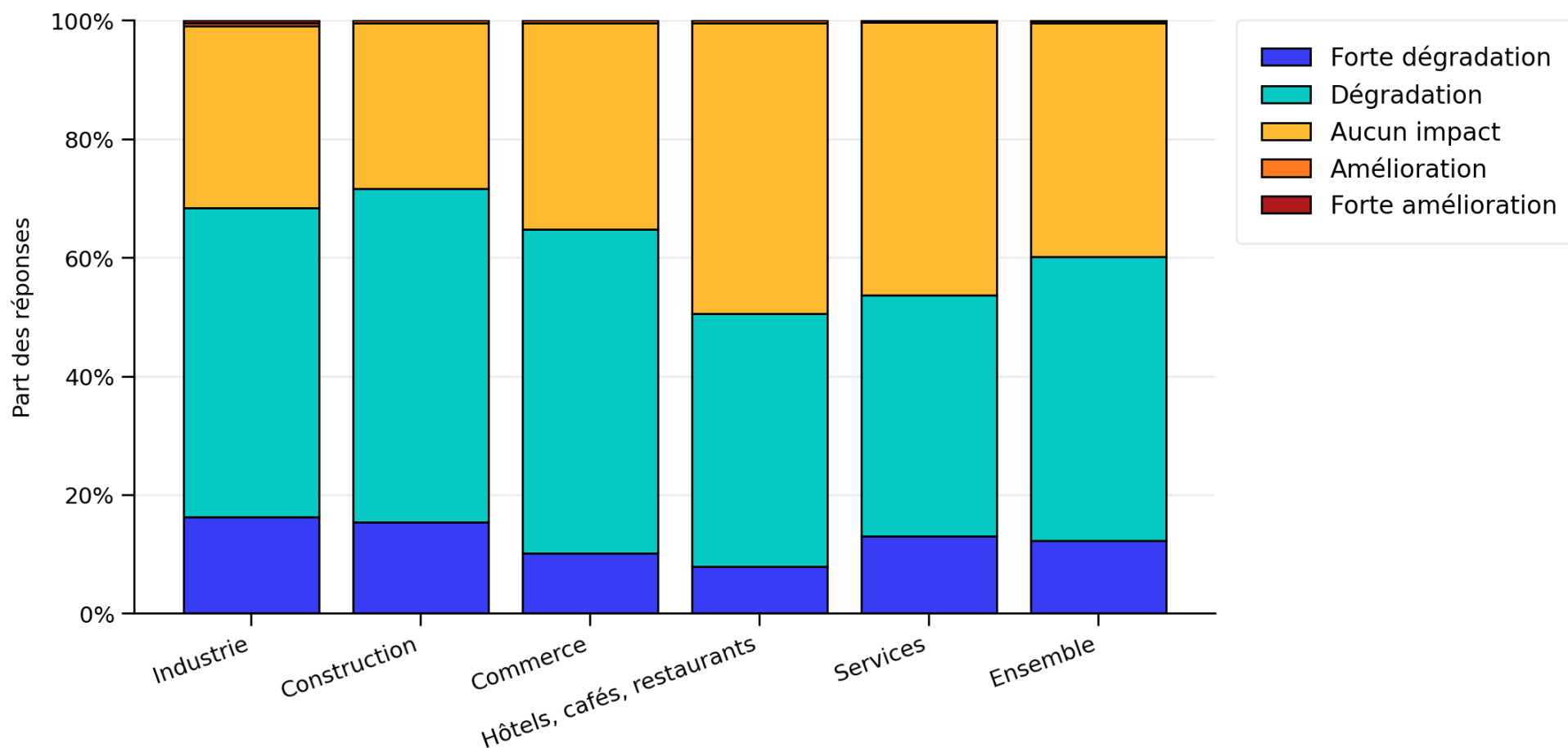
Si oui, concernant vos clients, quels impacts anticipez-vous ? [La demande ou les carnets de commandes]





**Q : Si oui, quels impacts anticipez-vous sur vos approvisionnements ? [Accès à certains produits] ( base : entreprises Occitanie)**

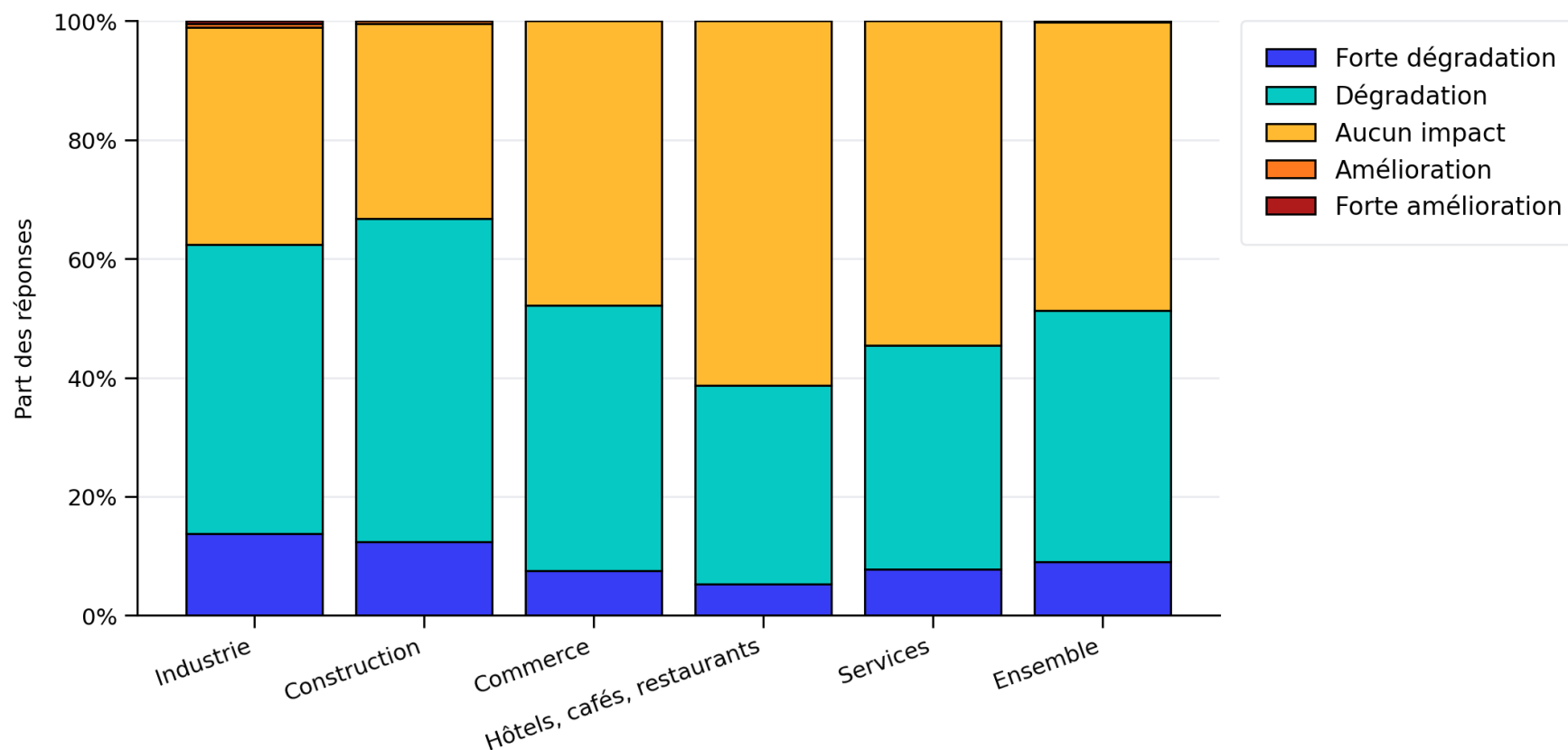
Si oui, quels impacts anticipez-vous sur vos approvisionnements ? [Accès à certains produits]





**Q : Si oui, , quels impacts anticipez-vous sur vos approvisionnements ? [Délais de réception des marchandises] ( base : entreprises Occitanie)**

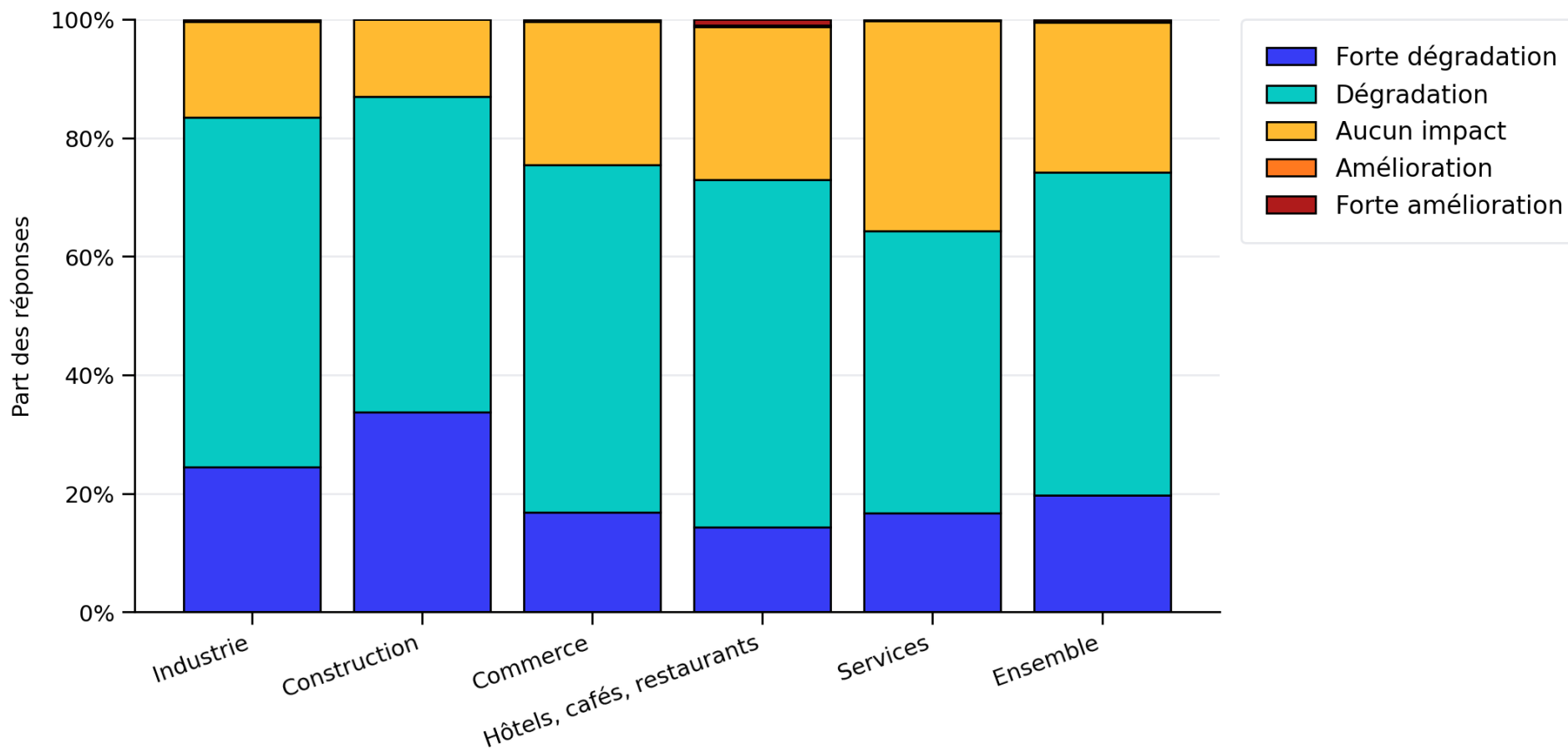
Si oui, quels impacts anticipez-vous sur vos approvisionnements ? [Délais de réception des marchandises]





**Q : Si oui, quels impacts anticipez-vous sur vos approvisionnements ? [Coûts des intrants (hors énergie)]  
( base : entreprises Occitanie)**

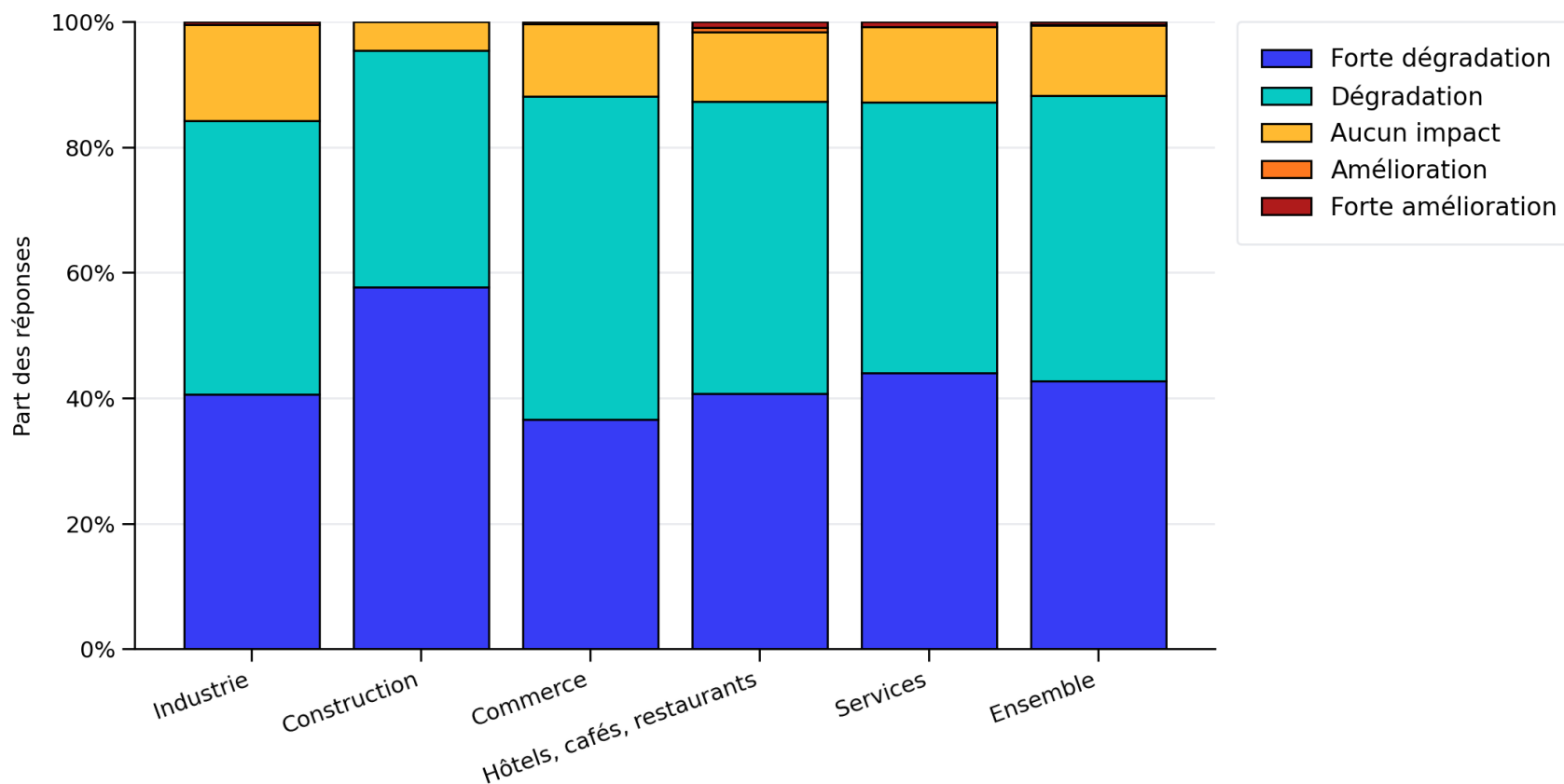
Si oui, quels impacts anticipez-vous sur vos approvisionnements ? [Coûts des intrants (hors énergie)]





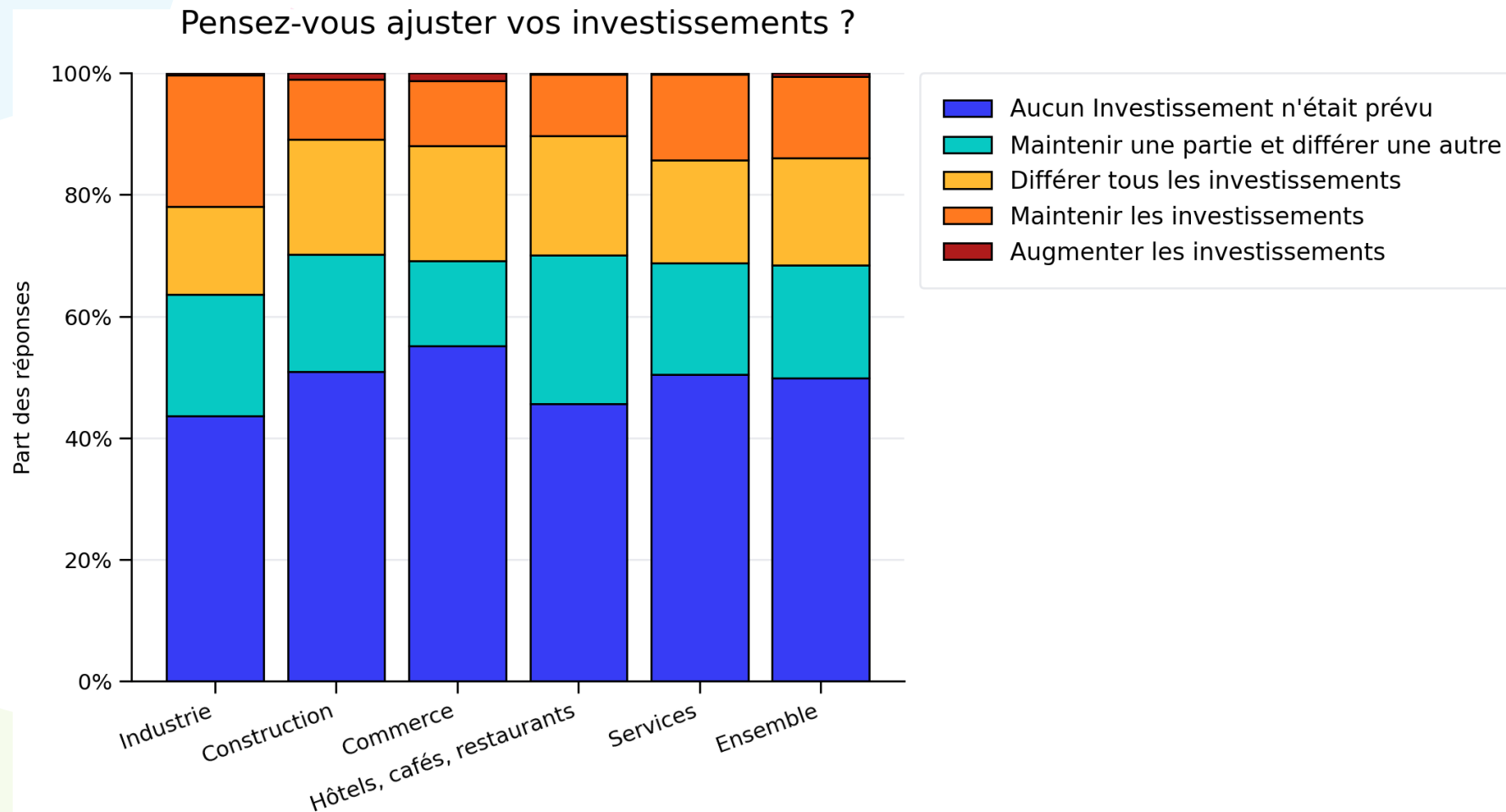
**Q : Si oui, quels impacts anticipez-vous sur vos approvisionnements ? [Coûts de l'énergie]( base : entreprises Occitanie)**

Si oui, quels impacts anticipez-vous sur vos approvisionnements ? [Coûts de l'énergie]





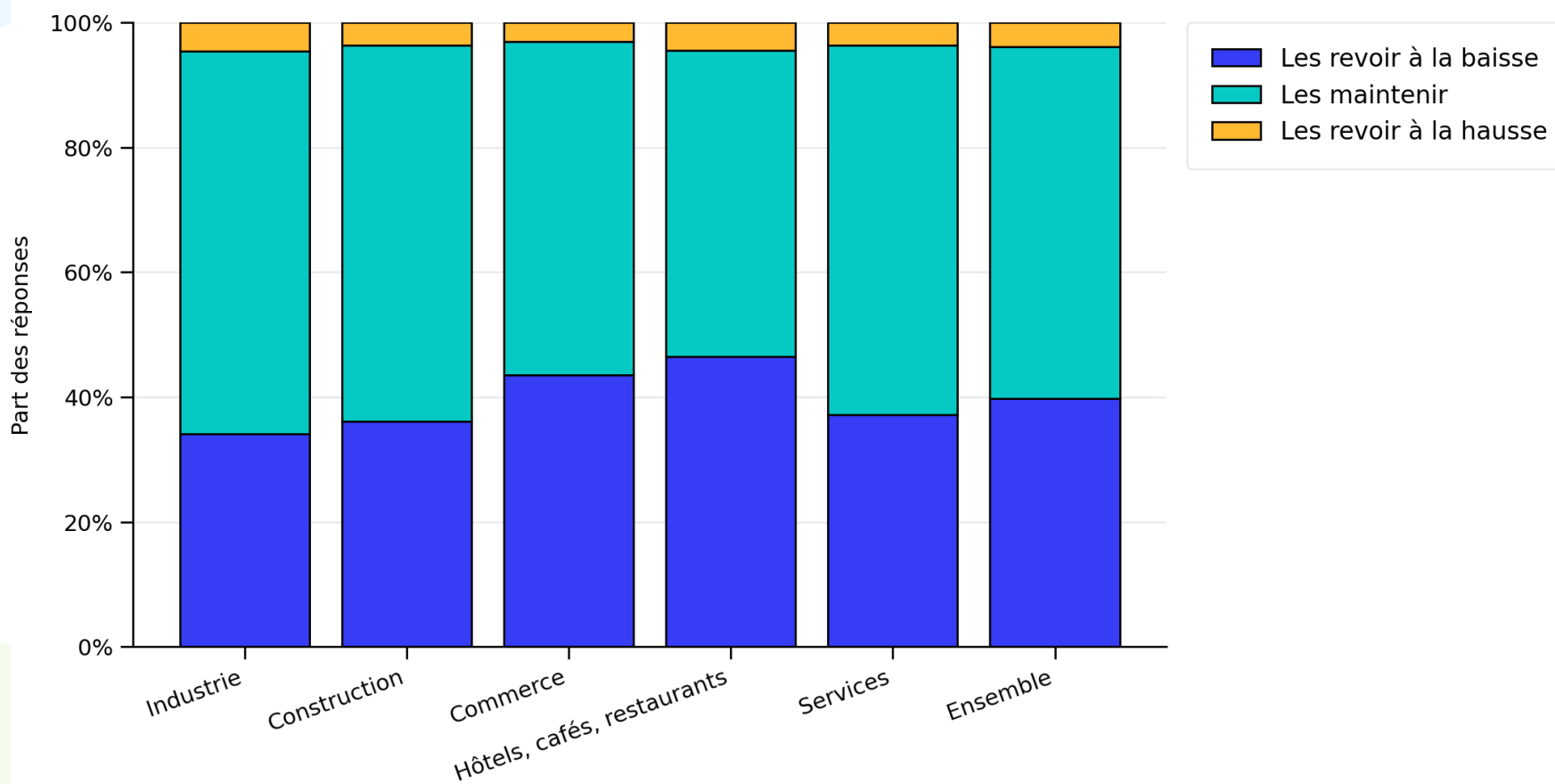
Q : Pensez-vous ajuster vos investissements ? base : entreprises Occitanie)





**Q : Concernant vos prévisions d'activité pour 2026, pensez-vous ?**  
*base : entreprises Occitanie)*

Concernant vos prévisions d'activité pour 2026, pensez-vous ?



# TABLEAU DE BORD DE L'ÉCONOMIE

GERS	Evolution sur 12 mois	2026
<b>EMPLOI SALARIÉ TOTAL</b>	<b>-0,1%</b> <i>Occitanie : -0,2%</i> <i>France : - 0,2%</i>	<b>59 000</b> <i>Au 01/01/2026</i>
<b>TAUX DE CHÔMAGE</b>	<b>+0,6 pt</b>	<b>6,1 %</b> <i>Au 01/01/2026</i>
<b>DEMANDEURS D'EMPLOI</b>	<b>+ 5,2 %</b> <i>Occitanie +3,1%</i> <i>France hors Mayotte +3,7%</i>	<b>12 870</b> <i>Au 01/01/2026</i>

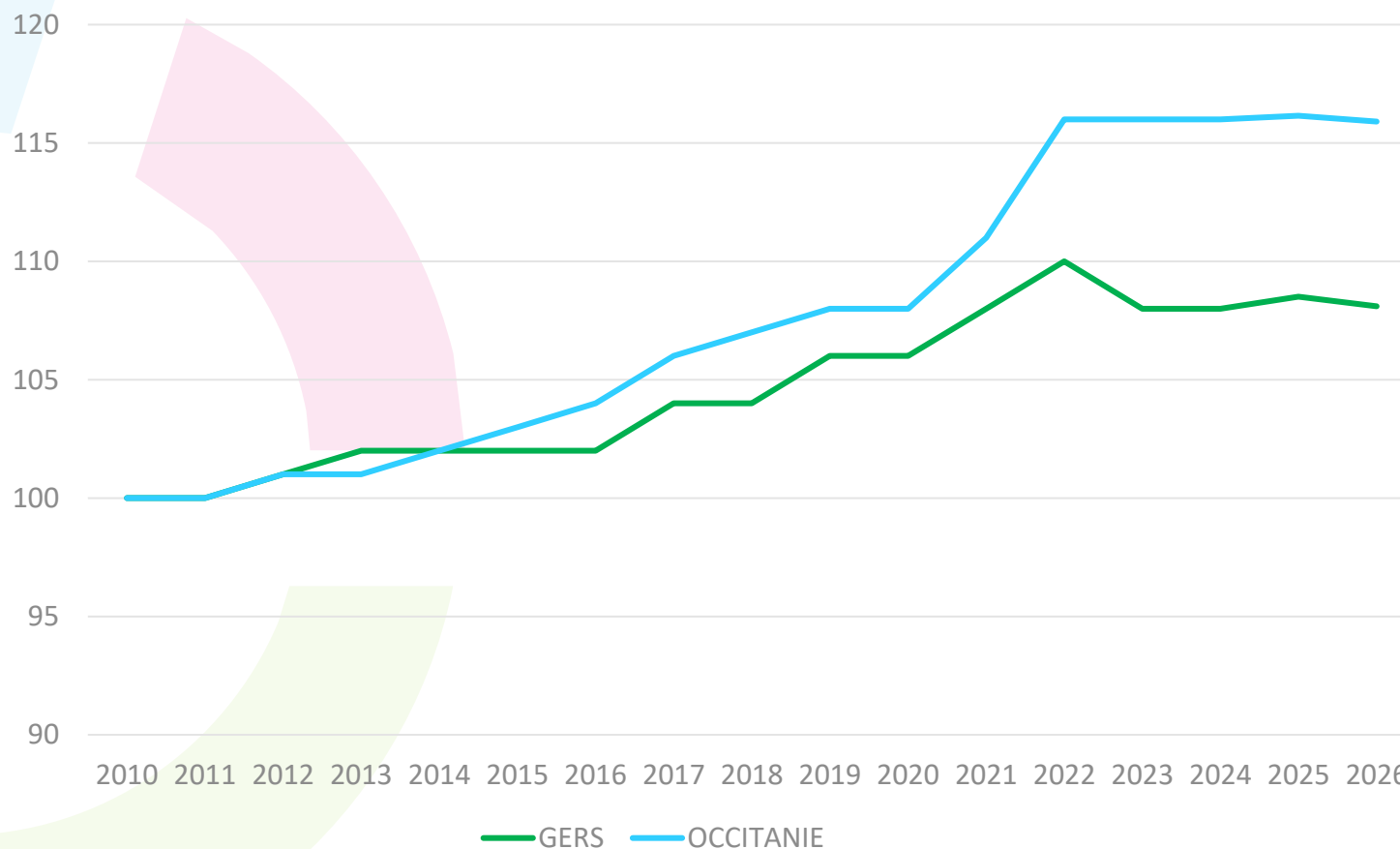


GERS	2026	Evolution sur 1 an
Emploi salarié total	59 000 <i>01/01/2026</i>	- 0,1 % <i>(sur 3 mois : - 0,4 %)</i>
<b>Agriculture</b>	<b>2 444</b>	<b>+5%</b>
Construction	3 328	-3 %
<b>Industrie</b>	<b>6 746</b>	<b>+1%</b>
Emploi intérimaire	1 420	-8%
<b>Tertiaire non marchand</b>	<b>23 215</b>	<b>+0,2%</b>
Tertiaire marchand	23 235	-0,7%

Sources: INSEE estimations d'emploi ; estimations trimestrielles Acooss-Urssaf, Dares, Insee.



### Evolution comparée de l'emploi salarié – base 100 = 2010



Sources: INSEE estimations d'emploi ; estimations trimestrielles Acooss-Urssaf, Dares, Insee.

GERS	Evolution sur 12 mois	2026
<b>Nombre de créations d'entreprise</b>	<b>+ 5,1%</b>	<b>2560</b> <i>Au 01/01/2026</i>
	<i>Occitanie : +3,0%</i> <i>France : +4,9%</i>	
<b>Nombre de défaillances d'entreprise</b>	<b>-7%</b>	<b>150</b> <i>Au 01/01/2026</i>
	<i>Occitanie : +7 %</i> <i>France : +4%</i>	



GERS	Evolution sur 12 mois	2026
------	-----------------------	------

Nombre de logements autorisés à la construction sur 1 an

+62 %

**800**

Au 01/02/2026

Occitanie : +18%

France : +19%

Surface de locaux autorisés sur 1 an

+32%

**258 350 M2**

Au 01/02/2026

Occitanie : -7 %

France : -2%

Source : INSEE - SDES, Sit@del2



## CCI GERS

Place Jean David  
BP 10181  
32004 AUCH CEDEX

**Téléphone : 05 62 61 62 61**