

BAROMÈTRE DE CONJONCTURE

AVRIL 2024

1^{er} trimestre 2024 et premières tendances 2^{ème} trimestre



LE CLIMAT DES AFFAIRES RESTE TERNE EN DEBUT D' ANNÉE

ACTIVITE

Au 1^{er} trimestre 2024, dans un contexte économique moins favorable, l'activité des entreprises gersoises stagne (recul de 4 points du solde d'opinions gersoises et de 8 points au niveau régional) sans signe de rebond sur les 3 prochains mois. Les carnets de commande pour la période à venir suivent cette tendance au niveau départemental comme régional.

NIVEAUX DE TRÉSORERIE ET MARGE

Les niveaux de trésorerie et marges restent sur une tendance annuelle stable malgré un léger recul du solde d'opinion sur 3 mois.

EFFECTIFS ET PRÉVISIONS D'EMBAUCHES

Le solde d'opinion sur les effectifs progresse de quelques points sur trois mois, 10% des entreprises ayant embauché.

AVENIR DE L'ENTREPRISE

Dans un contexte international sombre, sans signe de reprise dans la zone euro, l'indicateur de confiance en l'avenir de l'entreprise qui s'était amélioré fin 2023 recule à nouveau en avril 2024.

ZOOM SUR LA TRESORERIE DES ENTREPRISES

- 35% des entreprises d'Occitanie jugent leur trésorerie « faible »
- 27% d'entre elles qualifient celle-ci d' « inquiétante » et 25% de « pouvant mettre en péril leur entreprise »
- Les 3 principales raisons propres à l'activité invoquées pour expliquer ce faible niveau de trésorerie sont :
 - Baisse de l'activité / des ventes, chiffre d'affaires insuffisant (68%)
 - Augmentation des charges, échéances fiscales et sociales difficiles à honorer (47%)
 - Baisse de rentabilité (30%)
- Les 3 principales raisons externes à l'activité pour expliquer ce niveau faible de trésorerie sont :
 - Augmentation des coûts de l'énergie (54%)
 - Augmentation des coûts d'approvisionnement en matières premières (53%)
 - Remboursement du PGE souscrit durant la crise du Covid19 (34%)



Occitanie : 2988 chefs d'entreprises du champs RCS

La représentativité de l'échantillon régional a été assurée par un redressement selon le secteur d'activité

GERS : 73 chefs d'entreprise répondant



L'enquête été administrée en ligne .



Période sous revue 1^{er} trimestre 2024 et premières tendances 2^{ème} trimestre 2024

Période d'enquête: 1^{ère} semaine d'Avril 2024

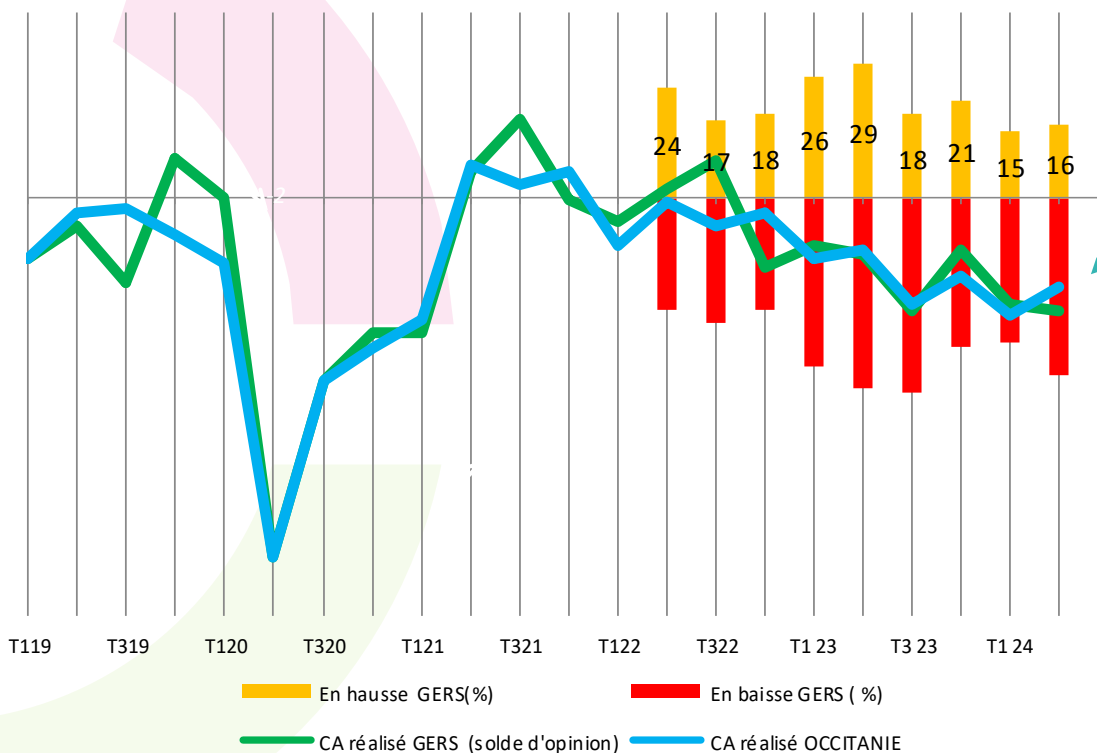


Q : Au cours des 3 derniers mois (par rapport à la même période de l'année précédente), votre chiffre d'affaires était il : (en hausse/stable/en baisse)

Chiffre d'affaires

Soldes d'opinions

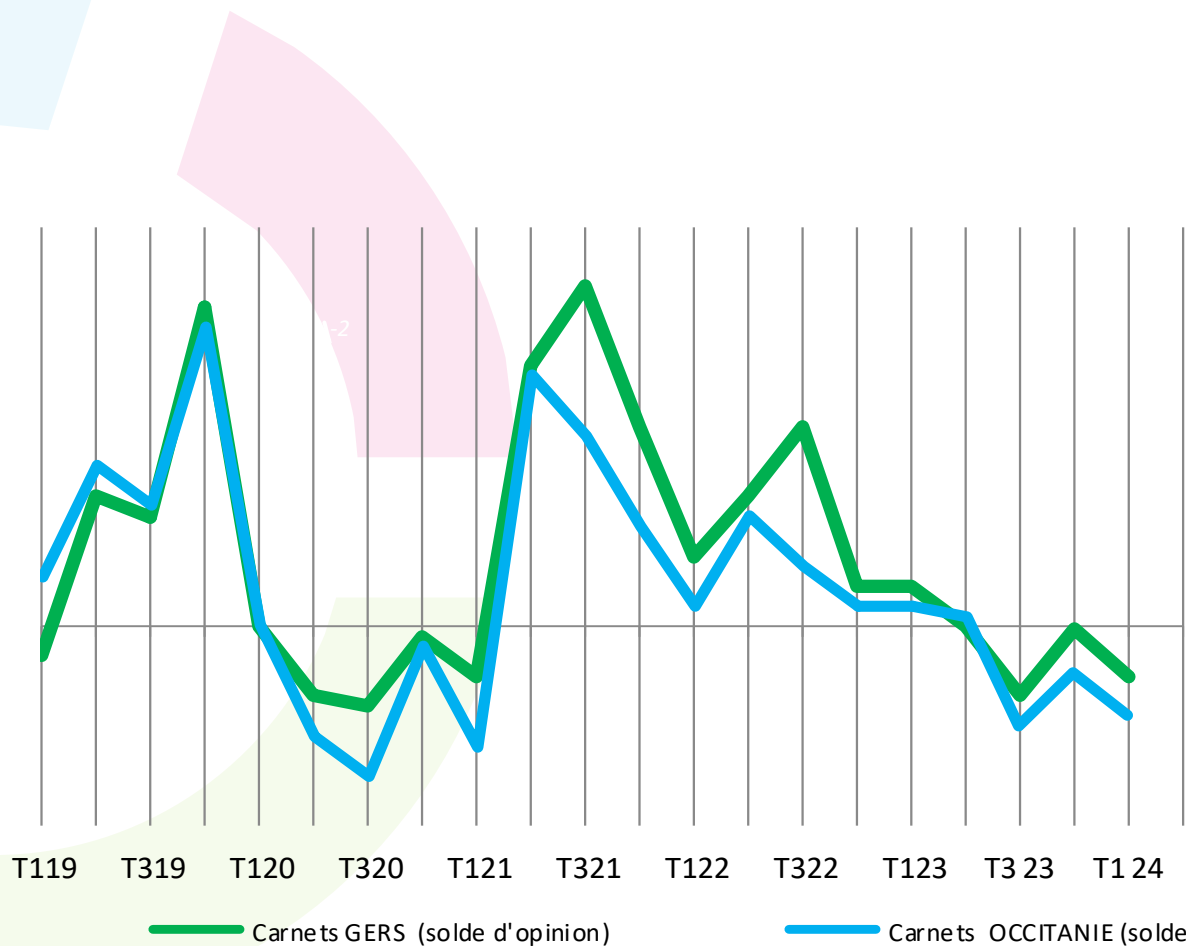
Prévisions T2 2024



TENDANCE ANNUELLE GERS



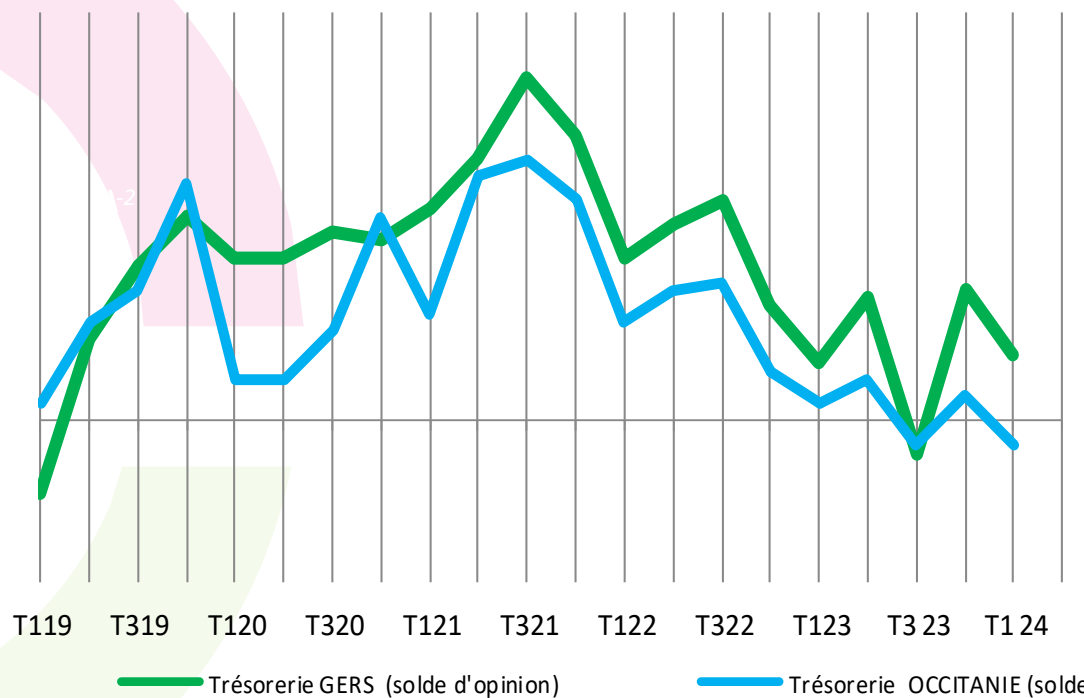
? *Q : Pour la période à venir, le niveau de vos carnets de commandes (ou de la demande) est selon vous...*
(suffisant/moyen/insuffisant)



**TENDANCE
ANNUELLE GERS**
↓



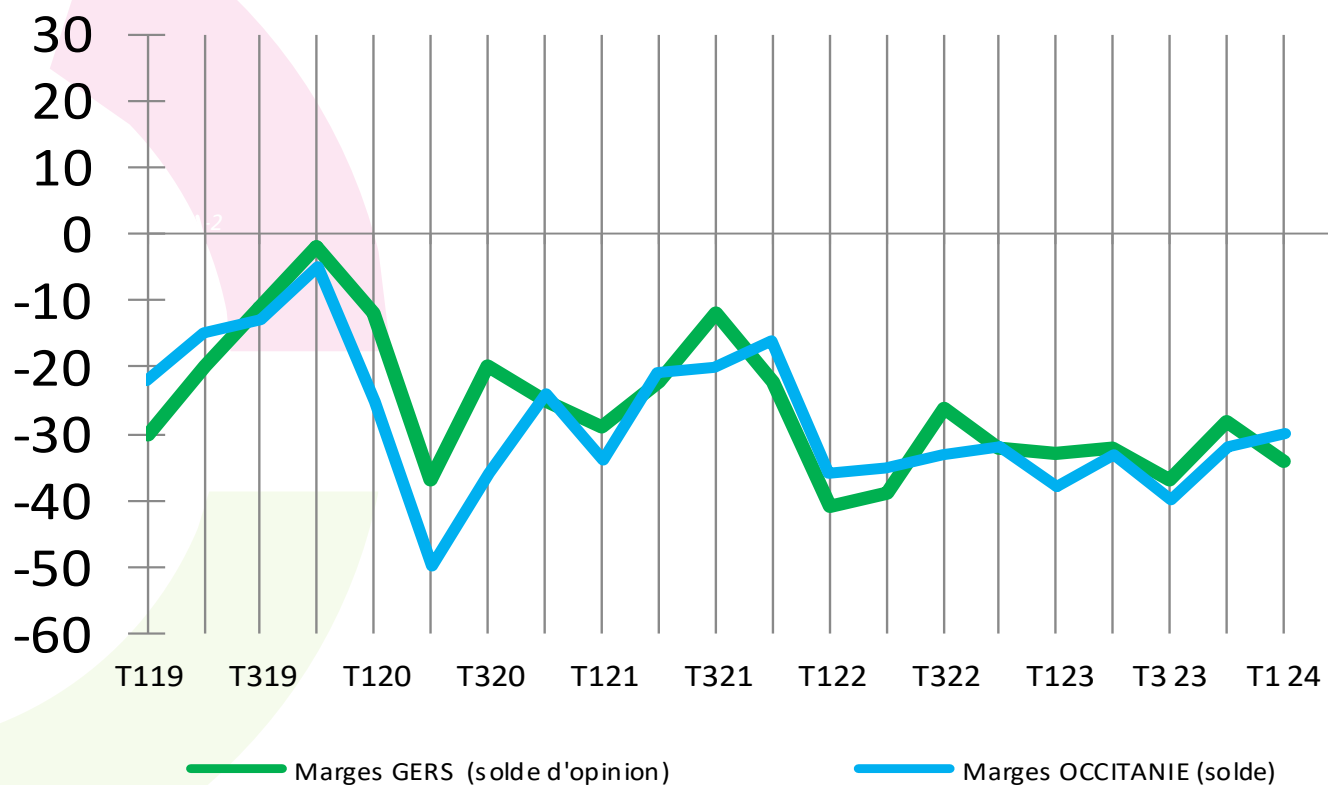
Q : Comment jugez-vous le niveau de votre trésorerie ? (satisfaisant/moyen/faible)



TENDANCE ANNUELLE GERS
→



? Q: Au cours des 3 derniers mois, votre marge s'est avérée (en hausse/stable/en baisse)



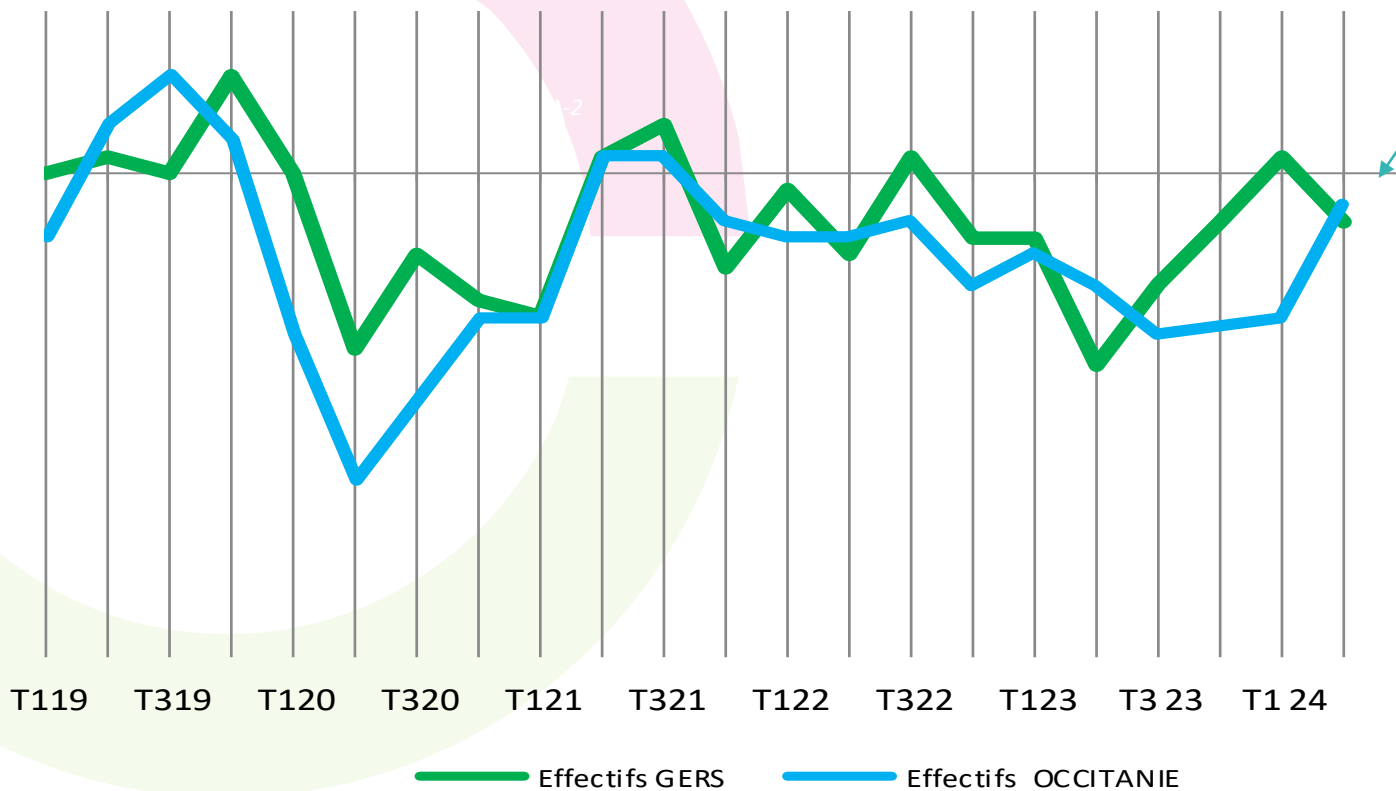
TENDANCE ANNUELLE GERS



Q : Effectifs: au cours des 3 derniers mois, vos effectifs ont été : (en hausse/stable/en baisse)

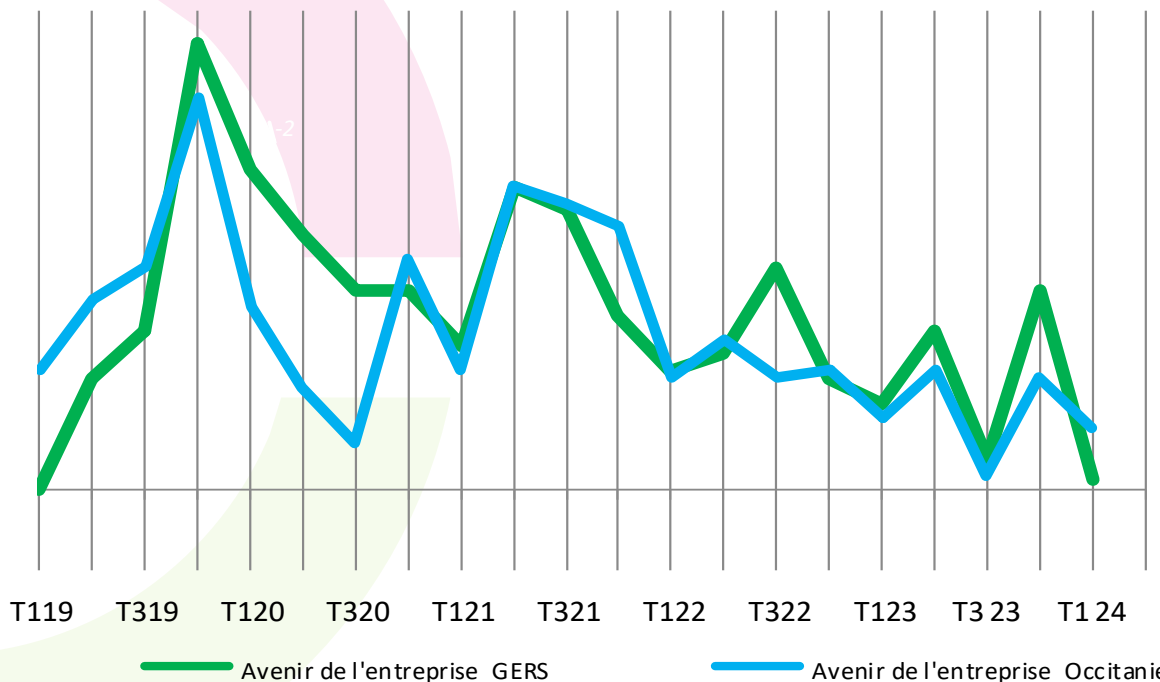
Prévisions T2 2024

TENDANCE ANNUELLE GERS
↗





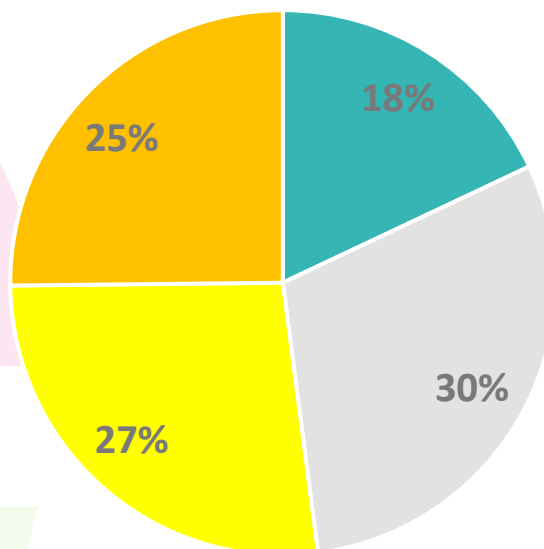
Q : Vous envisagez l'avenir de votre entreprise de manière :(Très optimiste, optimiste, neutre, pessimiste, très pessimiste)



TENDANCE
ANNUELLE GERS



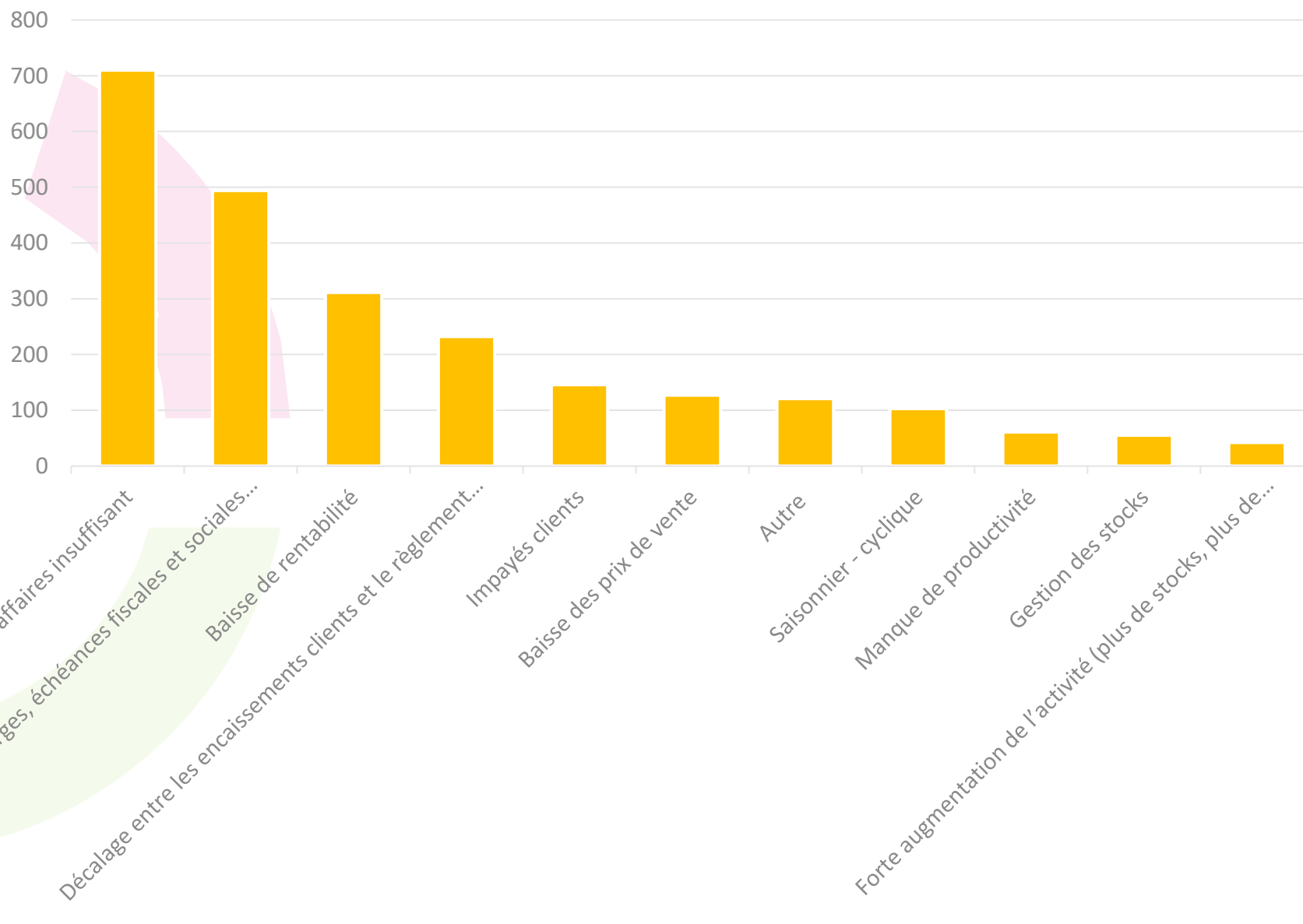
Q : Comment qualifieriez-vous la faiblesse de votre trésorerie ? – Entreprises jugeant leur niveau de trésorerie « faible »



- Passagère, temporaire
- Problématique
- Inquiétante
- Peu mettre en péril mon entreprise



Q : Quelles sont les raisons propres à votre activité pour expliquer ce niveau faible de trésorerie ? – Entreprises jugeant leur niveau de trésorerie « faible »





Q : Quelles sont les raisons externes à votre activité pour expliquer ce niveau faible de trésorerie ? – Entreprises jugeant leur niveau de trésorerie « faible »

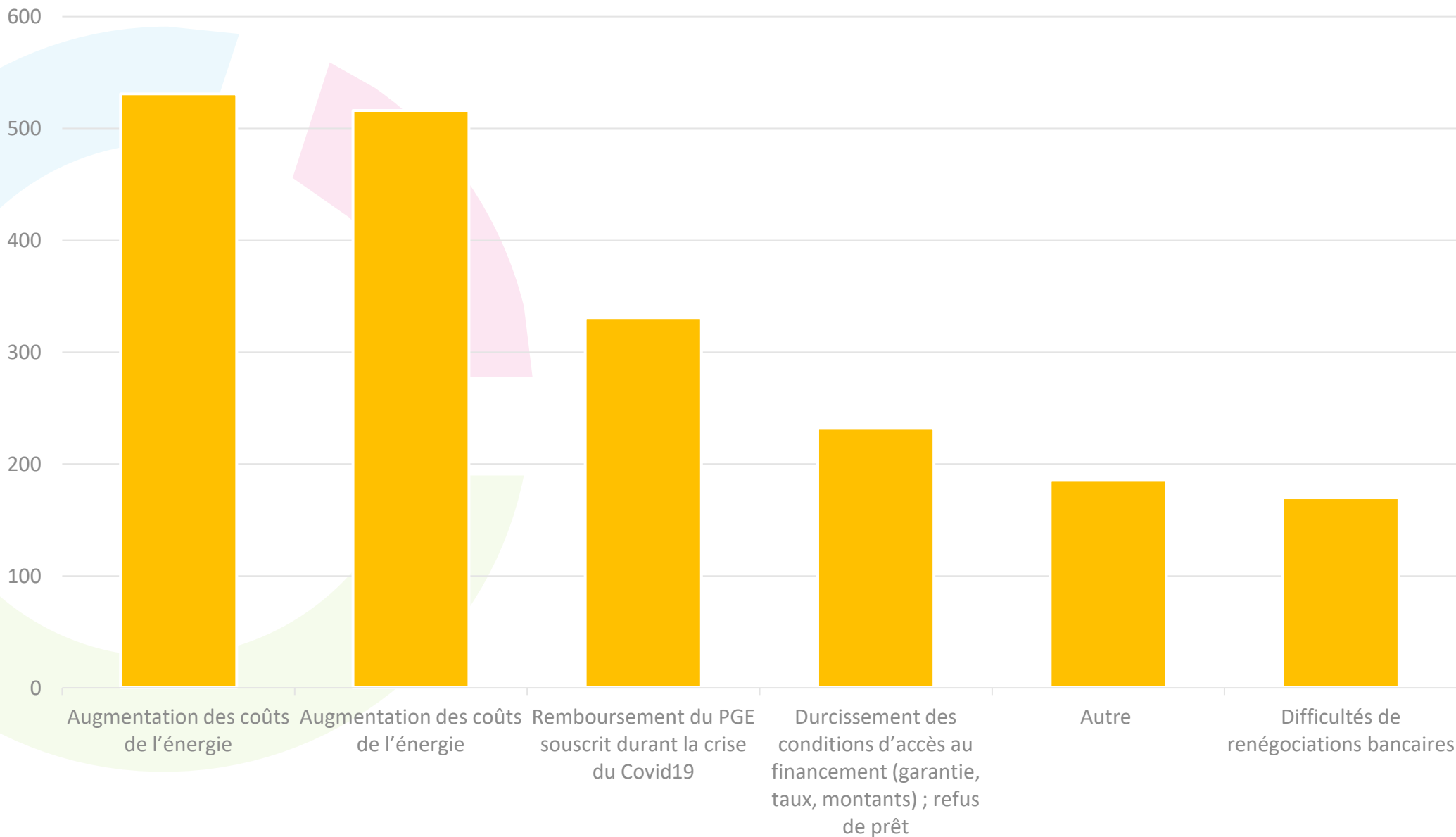


TABLEAU DE BORD DE L'ÉCONOMIE GERSOISE



GERS	Evolution sur 12 mois	2023/2024
EMPLOI SALARIÉ TOTAL	-1,1% <i>Occitanie +0,7%</i> <i>France +0,6%</i>	58 700 <i>Au 01//01/2024</i>
TAUX DE CHÔMAGE	+0,2 pt	5,8% <i>Au 01/01/2024</i>
DEMANDEURS D'EMPLOI	- 1,3% <i>Occitanie +0,7%</i> <i>France +0,3%</i>	12 090 <i>Au 31/12/2023</i>

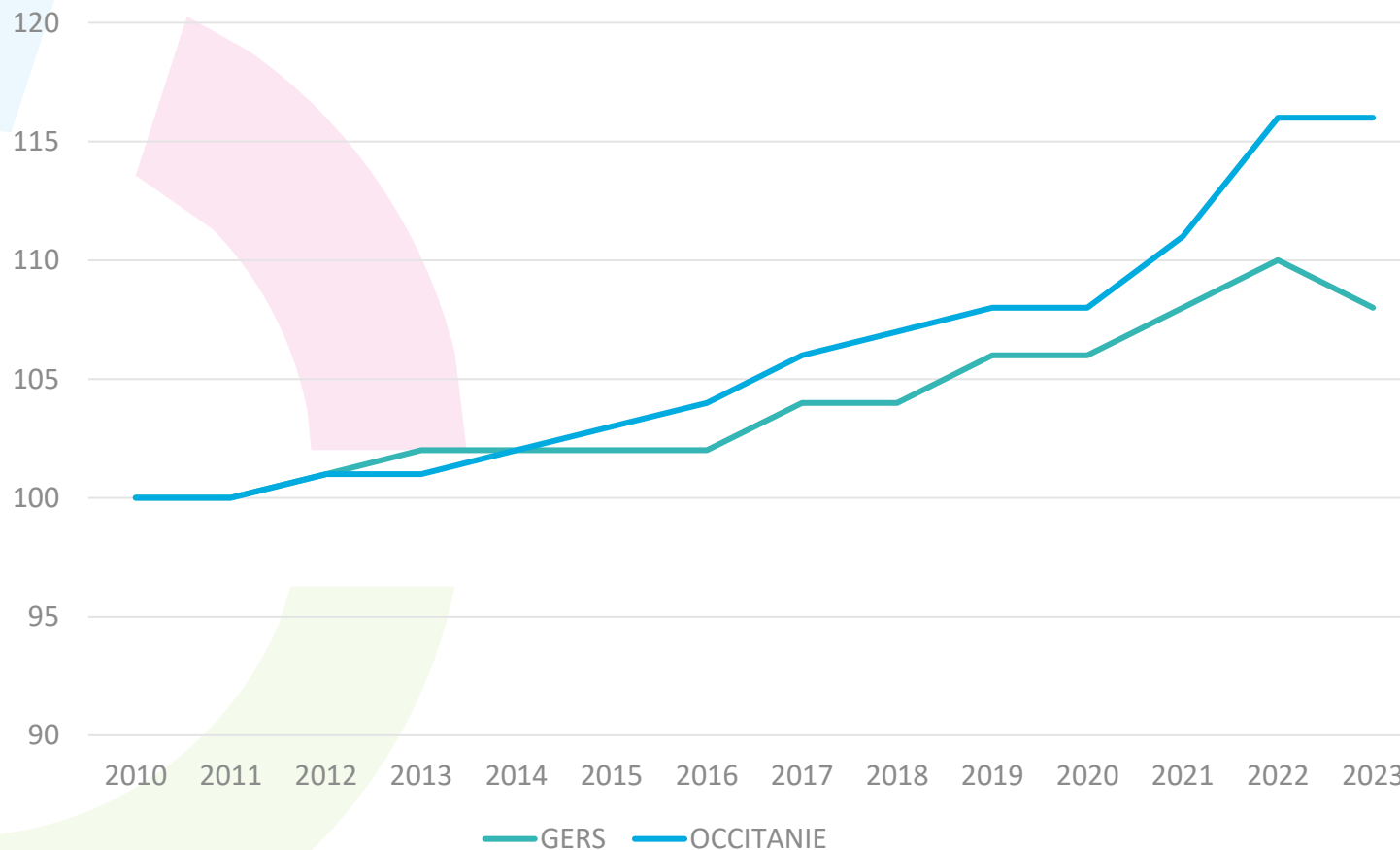


GERS	2024	Evolution sur 1 an
Emploi salarié total	58 700 01/01/2024	-1,1 % <i>(Evolution trimestrielle: +0,1%)</i>
Agriculture	2 173	-6,2%
Construction	3 488	-0,3%
Industrie	6 652	-0,4%
Emploi intérimaire	1 560	-10,6%
Tertiaire non marchand	22 954	-0,2%
Tertiaire marchand	23 472	-1,8%

Sources: INSEE estimations d'emploi ; estimations trimestrielles Acooss-Urssaf, Dares, Insee.




Evolution comparée de l'emploi salarié – base 100 = 2010





Sources: INSEE estimations d'emploi ; estimations trimestrielles Acooss-Urssaf, Dares, Insee.



GERS	Evolution sur 12 mois	2023
Nombre de créations d'entreprise	-0,5% <i>Occitanie : 0%</i> <i>France : -1 %</i>	2420 <i>Au 31/12/2023</i>
Nombre de défaillances d'entreprise	+32%  <i>Occitanie : +48%</i> <i>France : +38%</i> <i>Evolution sur 3 mois dans le Gers :</i> <i>+6%</i>	120 <i>Au 01/10/2023</i>

GERS	Evolution sur 12 mois	2023
Surfaces de plancher des locaux autorisés sur un an	+26%	190 000 M2 Au 31/12/2023
	Occitanie : -2% France : -6%	
Surfaces de plancher des locaux commencés sur un an	-22%	71 000 M2 Au 31/12/2023
	Occitanie : +2% France : -15%	

Source : SDES, Sit@del2.

GERS	Evolution sur 12 mois	2023
Nombre de logements autorisés à la construction sur 1 an	-27%  Occitanie : -14% France : -24%	800 Au 31/12/2023
Nombre de logements commencés sur 1 an	-6%  Occitanie : -20% France : -22%	700 Au 31/12/2023

Source : SDES, Sit@del2



CCI GERS

Place Jean David

BP 10181

32004 AUCH CEDEX

Téléphone : 05 62 61 62 61